



## JUVENTUD Y CRISIS: UNA MIRADA DESDE SUS OPINIONES POLÍTICAS, ACTIVIDADES ECONÓMICAS Y OPCIONES DE ENTRETENIMIENTO

Entre febrero y abril del año 2022, Equilibrium CenDE realizó dos encuestas nacionales representativas en Venezuela; explorando distintas temáticas relacionadas a la percepción y la participación de la población venezolana en las organizaciones de la sociedad civil, la evaluación de la situación de derechos humanos en el país, así como aquellas variables socioeconómicas relacionadas con empleo, salarios, formalidad laboral, entre otros.

El presente boletín representa la primera entrega de Equilibrium CenDE en su línea de investigación-acción orientada hacia **juventudes en Venezuela**; la cual busca comprender las percepciones, opiniones y condiciones de vida de la juventud venezolana, que durante la última década ha estado inmersa en drásticos y constantes cambios relacionados con conflictos políticos, debacle económica, Emergencia Humanitaria Compleja (EHC), migración, inseguridad ciudadana y pandemia.

Todos estos eventos han marcado profundamente al sector juvenil, no solo por implicar desafíos adicionales a un período etario de por sí complejo, sino que han demandado de ellos nuevos roles dentro de un país convulsionado.

### Ficha técnica

La primera encuesta fue realizada en febrero y fue respondida por 1 437 personas, de las cuales 557 eran jóvenes entre 18 y 29 años (38,7%). La segunda encuesta fue ejecutada en abril y obtuvo la respuesta de 1 580 personas, 608 de ellos jóvenes de 18 a 29 años (38,5%). Ambas encuestas tuvieron alcance nacional y representativo, utilizándose un muestreo polietápico, estratificado y probabilístico. El nivel de confianza es de 95% y el error muestral de 3%. Las encuestas fueron aplicadas telefónicamente.

### a) Autopercepción política

Tras casi dos décadas de intensa conflictividad y polarización, el panorama político en el país está transitando por un período de estancamiento, en el que la población se ha desmovilizado, a partir de la desafección hacia el mundo político.

Los resultados de ambas encuestas muestran una clara tendencia por parte de las y los jóvenes a desligarse de los sectores políticos tradicionales existentes en el país, la mayoría de ellos se declara como **independientes**. Si bien esta es una tendencia nacional que se expresa también en los demás rangos etarios, en el segmento juvenil es más acentuada.

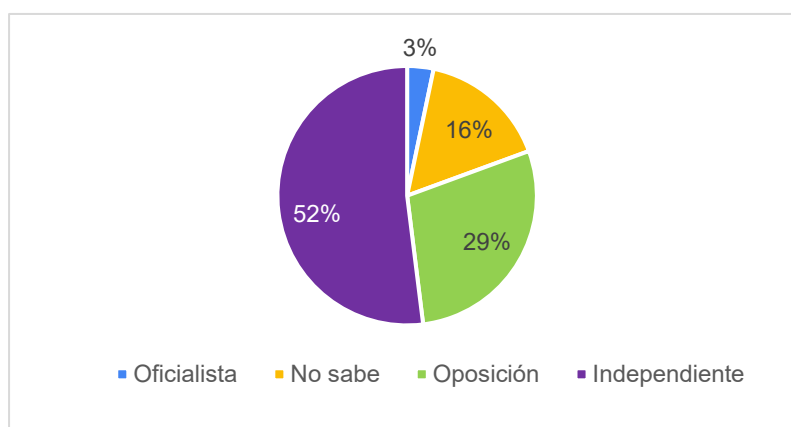


Gráfico 1. Autopercepción política en jóvenes de 18 a 29 años. Encuesta de Abril. N=608, total de jóvenes encuestados.

### a) Valoración institucional

Al consultar sobre la valoración que tiene el segmento juvenil de una lista de 14 instituciones, tanto gubernamentales, como de la sociedad civil; los resultados arrojaron una valoración marcadamente negativa; particularmente con las instituciones gubernamentales, las fuerzas policiales y militares, y los partidos políticos. En este sentido, las 3 instituciones peor valoradas por los jóvenes son el Gobierno Nacional con 83% de valoración negativa (79% en los resultados generales), seguido por la policía con 81% (78% resultados generales) y el Gobierno Interino de Guaidó con 75% (76% resultados generales).

Nuevamente se repite la situación en la que dichas instituciones también son las peor valoradas por la tendencia nacional general; sin embargo, tanto el orden, como las cifras cambian. En los resultados generales, el Gobierno Interino es el segundo peor valorado, sólo por debajo de la policía. Por otra parte, en el caso de la juventud, tanto el Gobierno Nacional como la policía están peor valoradas que los resultados generales; en el último caso podría deberse a que los jóvenes suelen ser el principal blanco de intervención policial, lo cual en muchos casos resulta en malos tratos, abusos de poder, violencia e inclusive asesinatos; que deterioran la percepción juvenil hacia dichas instituciones (Observatorio Venezolano de Violencia, 2019).

Estos datos se corresponden con los resultados de autopercepción política, evidenciando que más allá de una desconexión o falta de identificación hacia los actores políticos, existe un abierto rechazo por parte de la juventud hacia el Gobierno y la oposición; probablemente por percibirlos como incapaces de responder efectivamente sus problemáticas o inclusive considerarlos como culpables de las mismas.

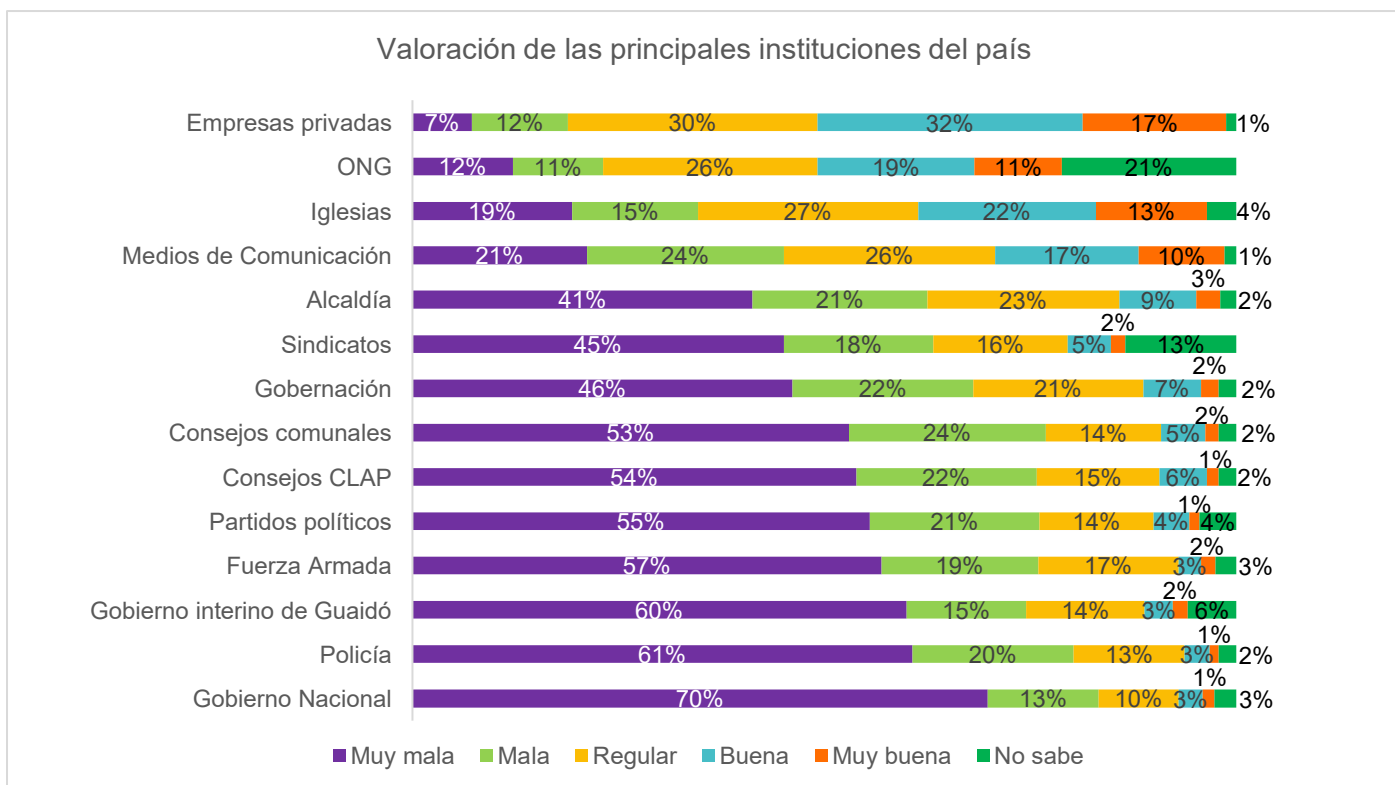


Gráfico 2. Encuesta de febrero. N=557, total de jóvenes de 18 a 29 años.

Por su parte, las instituciones mejor valoradas por la juventud son las empresas privadas con 49% de percepción positiva (49% resultados generales), las Iglesias con 35% (31% resultados generales) y las ONG con 30% (37% resultados generales), ubicándose en el mismo orden que en los resultados generales. Es de recalcar que todas estas instituciones son pertenecientes a la sociedad civil, siendo las únicas de la lista que tienen mayor porcentaje de opinión positiva que negativa. También se destaca el hecho que a pesar de ser las que están mejor estimadas por la juventud y la población en general, ninguna supera el 50% de evaluación positiva, por lo que se puede concluir que existe una baja confianza hacia el conjunto de instituciones del país, tanto públicas como privadas.

Pese a ello, también se podría concluir que, considerando la ruptura existente entre las organizaciones políticas y gubernamentales y la juventud venezolana; esta confía más en la capacidad de la sociedad civil para solventar los problemas existentes y mejorar la calidad de vida de la población, por encima del gobierno o los políticos, a quienes más bien se consideran un obstáculo para el bienestar del país.

## b) Conocimiento y participación ciudadana

Debido a la EHC que padece el país y el progresivo desmantelamiento del Estado, las OSC han recobrado y renovado su importancia en el país, pues están supliendo funciones que tradicionalmente fueron prestadas por el Estado y que actualmente han quedado en un abandono parcial o total frente a la población.

Al profundizar sobre la percepción de la juventud respecto a las Organizaciones de la Sociedad Civil (OSC), encontramos que su nivel de conocimiento sobre estas varía significativamente. Al preguntar qué tan familiarizados están con los términos «Organizaciones de la Sociedad Civil (OSC)» y «Organizaciones No Gubernamentales (ONG)», encontramos que la juventud tiene un conocimiento medio sobre éstas, siendo las primeras de ellas conocidas por el 47% y las segundas por el 59%. Sobre este punto es interesante destacar que el segmento de 18 a 29 años es el que menos conoce el término de OSC respecto a rangos de edad superiores, mientras que es el segundo que más desconoce el término de ONG, sólo por debajo de los integrantes de la tercera edad.

<b>Conocen el término «Organizaciones de la Sociedad Civil (OSC)»</b>				
	<b>18-29</b>	<b>30-39</b>	<b>40-60</b>	<b>60+</b>
Si	47%	58%	66%	56%
No	44%	33%	28%	34%
No sabe	9%	9%	6%	10%
<b>Conocen el término «Organizaciones No Gubernamentales (ONG)»</b>				
	<b>18-29</b>	<b>30-39</b>	<b>40-60</b>	<b>60+</b>
Si	59%	67%	71%	54%
No	32%	26%	22%	33%
No sabe	9%	7%	7%	13%

Tabla 1. Conocimiento comparativo entre rangos etarios de conceptos de OSC y ONG.

Sin embargo, cuando se pregunta sobre tipos de OSC más concretos, el conocimiento de los jóvenes incrementa notablemente. Las OSC más conocidas por los jóvenes son las fundaciones con 87%, las organizaciones de ayuda humanitaria y las organizaciones de los derechos humanos; ambas con 80%. La presencia de estas tres instituciones en la cima de la lista tiene sentido considerando que las fundaciones son organizaciones muy numerosas, extendidas en todo el territorio nacional y con mucha trayectoria dentro del país, mientras que las organizaciones de ayuda humanitaria y las de derechos humanos han cobrado especial relevancia dentro del contexto nacional, debido a la Emergencia Humanitaria Compleja (EHC) que vive Venezuela desde hace 7 años y los numerosos casos de violaciones de derechos humanos (ONU, 2020).

En contraste, las OSC menos conocidas por los jóvenes son los gremios empresariales (46%), las asambleas de ciudadanos (49%) y los colegios profesionales (54%). En el caso de los gremios empresariales, su bajo conocimiento podría estar asociado a la pérdida de influencia que han sufrido durante los últimos años. En el caso de las asambleas de ciudadanos probablemente está relacionado a la actual desmovilización y rechazo hacia la política por parte de la sociedad en general, mientras que los colegios profesionales son entidades bastante especializadas, cuya influencia se suele limitar a sus respectivos ámbitos de trabajo.

En términos de participación ciudadana, encontramos que los jóvenes son el grupo etario que menos se ha implicado en actividades de las OSC, con un 38% de jóvenes

participando en estas organizaciones. No obstante, en las OSC que más participan, como son las fundaciones, son el grupo etario que mayor participación registra, con un 16%. A este le siguen las asociaciones de vecinos (13%) y las organizaciones de ayuda humanitaria (11%). Por su parte, las organizaciones en las que menos se implican los jóvenes son las organizaciones civiles económicas y laborales, como los sindicatos (3%), los gremios empresariales (5%) y las cooperativas (6%).

Varios factores podrían explicar la baja participación juvenil en las OSC. En primer lugar, se observa que el conocimiento que tienen los jóvenes sobre estas organizaciones no es masivo, salvo en algunos casos puntuales como las fundaciones. En segundo lugar, está el contexto de desencanto y desmovilización política descrito anteriormente; si bien es cierto las OSC no son organizaciones estrictamente partidistas, su participación en el espacio público las hace organizaciones políticas, lo cual en la actualidad probablemente genere rechazo entre los jóvenes. Por último, la situación económica dificulta que la juventud tenga tiempo y recursos suficientes para poder comprometerse con actividades más allá del ámbito laboral o académico.

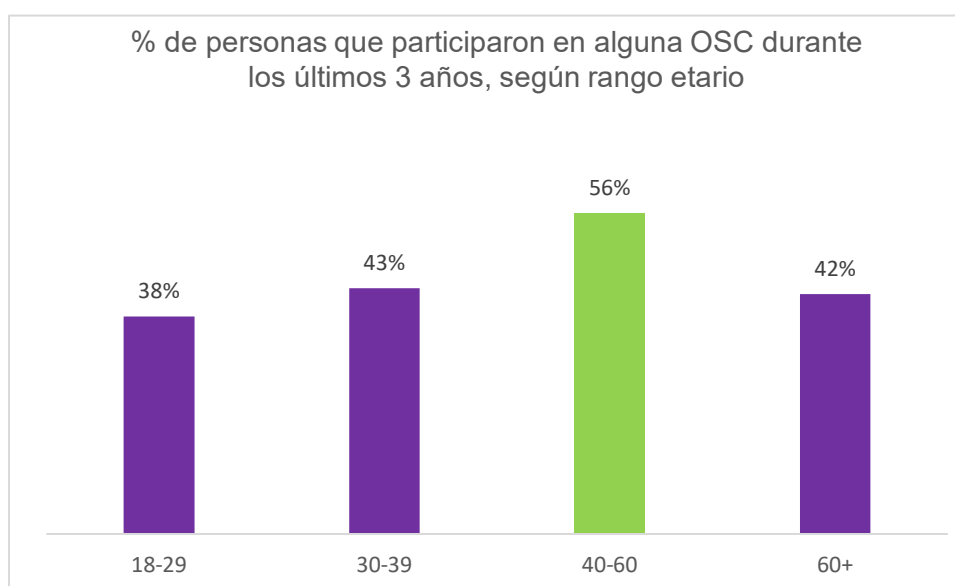


Gráfico 3. Encuesta de febrero. N=1437, total de la muestra.



Gráfico 4. Encuesta de febrero. N=557, total de jóvenes de 18 a 29 años.

Consecuente con el conocimiento de las organizaciones de la sociedad civil, las que están mejor valoradas por la juventud son las fundaciones con un 51% de valoración positiva, seguidas por las organizaciones de ayuda humanitaria con 49% y las ONG con 34%. Por el contrario, las organizaciones de la sociedad civil peor valoradas por la juventud son los sindicatos con 46% de valoración negativa, seguidas por las asociaciones de vecinos con 45% y las asambleas de ciudadanos con 38%.

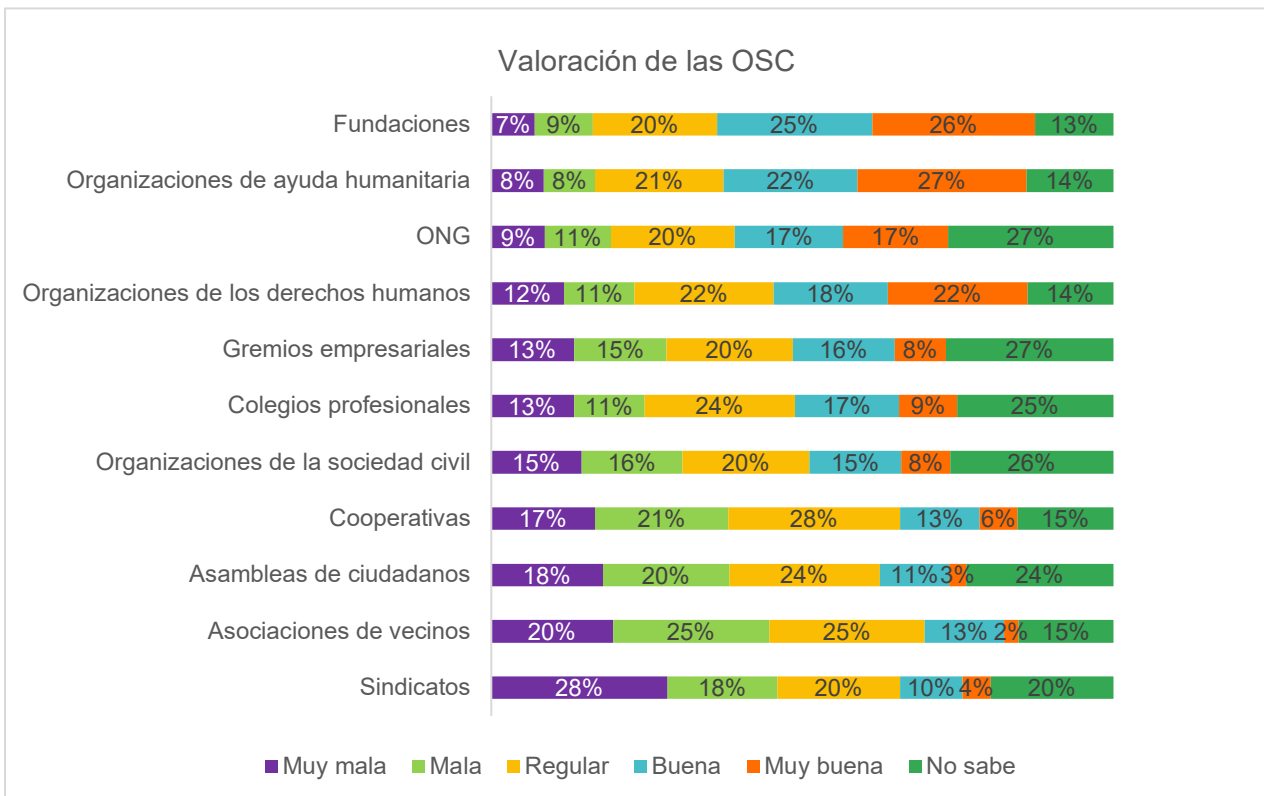


Gráfico 5. Encuesta de febrero. N=557, total de jóvenes de 18 a 29 años.

### c) Evaluación de la situación de Derechos Humanos

En la actualidad, el Estado venezolano se encuentra sancionado, así como en proceso de investigación en tribunales a nivel internacional, debido a su implicación en numerosas denuncias por violaciones a los Derechos Humanos (DD. HH.) dentro del país.

Analizando la evaluación que hace el segmento juvenil sobre el estado DD. HH. en Venezuela, encontramos que hay una valoración entre negativa y regular, pues el 40% considera que hay un nivel de respeto muy bajo (13%) o bajo (27%), mientras que el 35% considera que hay un nivel de respeto medio. Por el contrario, el 25% restante considera que hay niveles altos (15%) o muy altos (10%) de garantías a los DDHH.

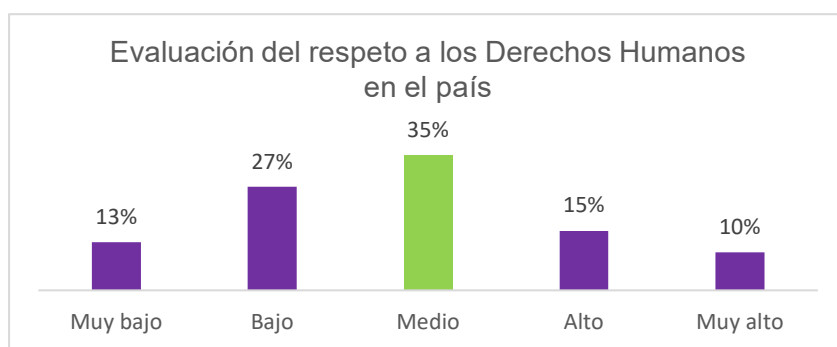


Gráfico 6. Encuesta de abril. N=608, jóvenes de 18 a 29 años.

De hecho, la mayoría de los jóvenes considera que el estado de los DD. HH. en el país ha ido empeorando con el transcurso del tiempo, pues el 45% de ellos opina que se respetan menos que hace 5 años. Al plantear esa misma pregunta respecto a sus expectativas sobre los DD. HH. de cara a los próximos 5 años, el 39% responde que la situación de DD. HH. se mantendrá igual que en la actualidad, lo cual no es una opinión alentadora, considerando que la mayoría de los jóvenes valora negativamente la garantía de los DD. HH. en el país, con lo cual se espera una prolongación de dichas condiciones a lo largo del tiempo.



Gráfico 7. Encuesta de abril. N=608, total de jóvenes de 18 a 29 años.



Gráfico 8. Encuesta de abril. N=608, total de jóvenes de 18 a 29 años.

De un listado de 13 derechos, el estrato de la juventud considera que los DD. HH. más vulnerados en el país durante el último año han sido el derecho al trabajo y el salario digno (39%), el derecho a la salud (34%) y el derecho al agua potable (30%). La ubicación que hace la juventud del derecho al trabajo y el salario como el más vulnerado cobra sentido considerando que las y los jóvenes tienen mayores dificultades para insertarse en el mercado laboral, -como podrá verse en la sección económica de este documento-; a lo que se suma la inflación y devaluación crónica de la moneda nacional. Por otro lado, la vulneración del derecho a la salud y al agua potable se enmarca en un deterioro generalizado de los servicios públicos, que dificultan o imposibilitan su acceso a la población en general. Ello se hizo más visible en el contexto de la pandemia del COVID-19.

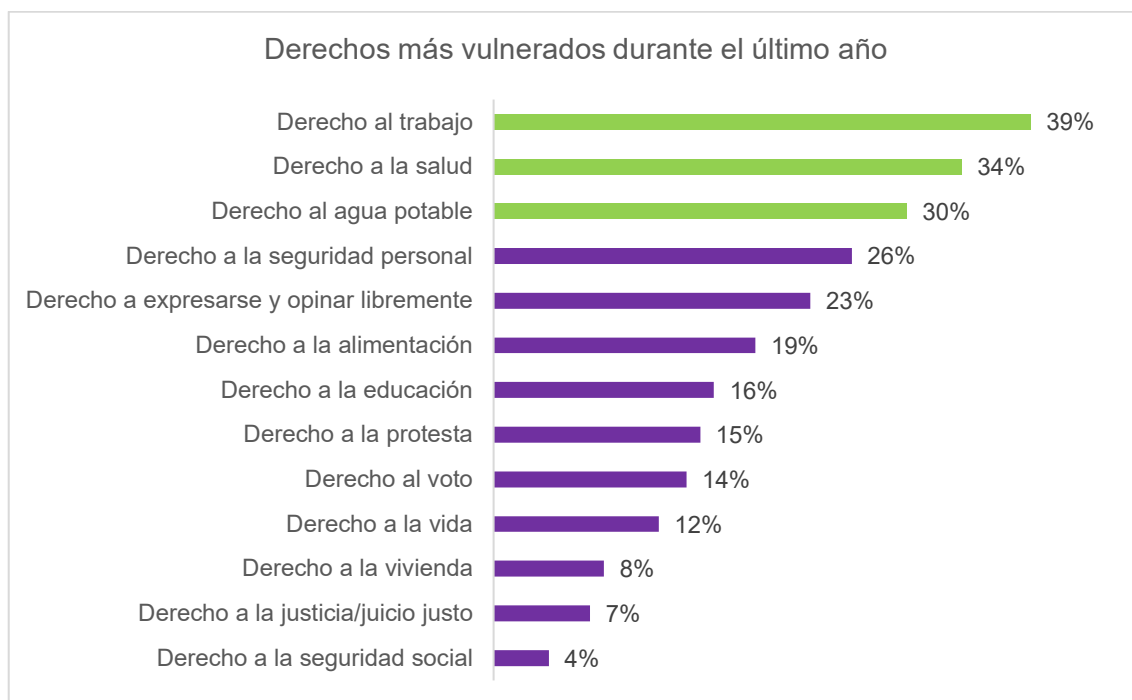


Gráfico 9. Encuesta de abril. N=608, total de jóvenes de 18 a 29 años.

Al consultarle a la juventud sobre cuáles consideran que son los grupos sociales a quienes más se vulneran sus DD. HH. en el país, expresaron como primeras opciones a las personas pobres (31%), a nadie se le respetan los DD. HH. (27%) y a las personas mayores (23%). En cualquiera de las tres opciones, se puede observar que la consideración de la juventud es que en el país existe un irrespeto masivo a los DD. HH., pues los grupos que se consideran más vulnerados no son minorías o segmentos puntuales de la población, sino estratos significativos o inclusive mayoritarios, como son las personas en condición de pobreza o los adultos mayores; ello sin contar que 1 de cada 4 jóvenes opina que a nadie se le respetan sus DD. HH. en el país.

En este contexto, se consultó a los jóvenes si consideran que los activistas de los DD. HH. son perseguidos por ejercer su labor de registro y denuncia de las violaciones por parte del Estado. El 38% de la juventud considera que en el país existe mucha persecución política contra los activistas defensores de los DD. HH., mientras que otro 38% considera que hay algo de persecución contra dicho grupo.





Gráfico 10. Encuesta de abril. N=608, total de jóvenes de 18 a 29 años.

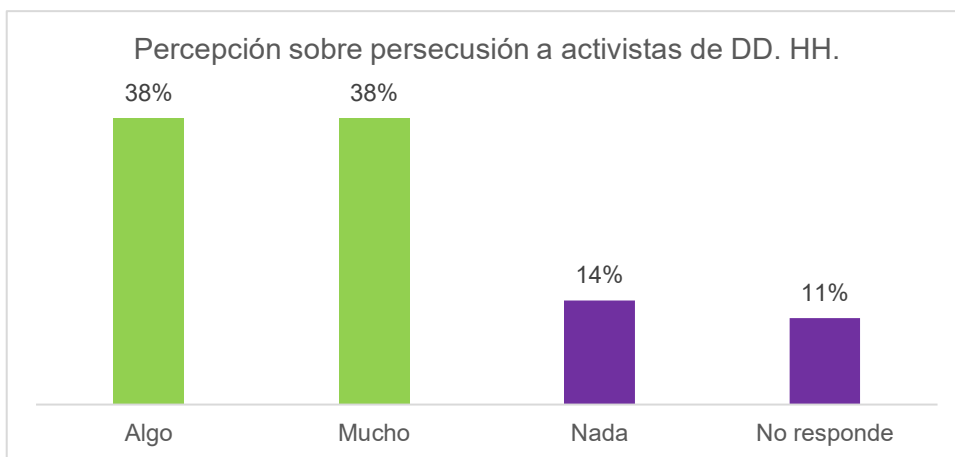


Gráfico 11. Encuesta de abril. N=608, total de jóvenes de 18 a 29 años.

## Situación económica

### a) Condición laboral y académica

Al igual que el ámbito político, la economía del país también ha visto importantes cambios en los últimos 3 años. Factores como la flexibilización de controles cambiarios y de precios, la dolarización transaccional, así como la irrupción de la pandemia; han transformado el panorama económico del país.

En el ámbito económico, los resultados evidencian que la juventud es el segmento poblacional económicamente activo con menor participación en el mercado de trabajo, con un 63% de jóvenes ocupados. Esta cifra incluye tanto a aquellos jóvenes que

trabajan formalmente en el ámbito público o privado, como aquellos cuya actividad económica es autoempleada o informal.

La situación se agrava cuando se evalúa al segmento de jóvenes entre 18 y 24 años, pues la cifra de empleo cae hasta el 54%. En el caso de los jóvenes entre 18 y 29 años el desempleo se encuentra en el 8%, mientras 9% de ellos se encuentran en la búsqueda de empleo. En el caso del segmento del segmento de 18 a 24, las cifras se sitúan en 7% de desempleo y 11% buscando trabajo.

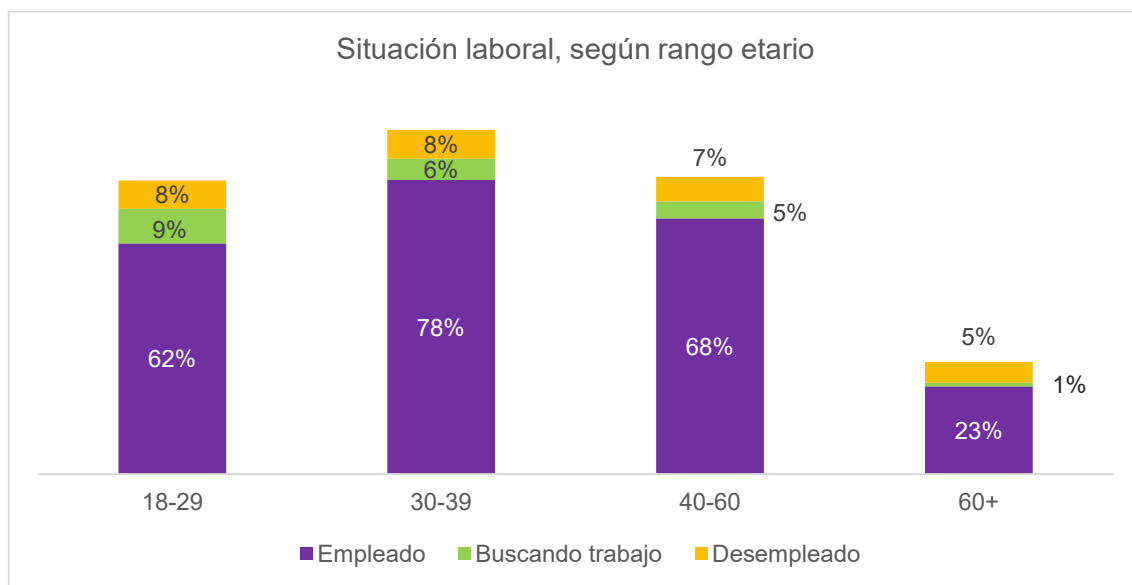


Gráfico 12. Encuesta de abril. N=1580, total de la muestra.

Al realizar la comparación entre la situación laboral de las mujeres y los hombres, encontramos que las primeras tienen un menor porcentaje de empleo que se sitúa en el 58%, mientras que en sus pares masculinos la cifra asciende a 64%. Sobre este punto se destaca el hecho de que el 6% de las mujeres se encuentran en condición de trabajo doméstico no remunerado, justo la diferencia porcentual entre la empleabilidad de ambos sexos.

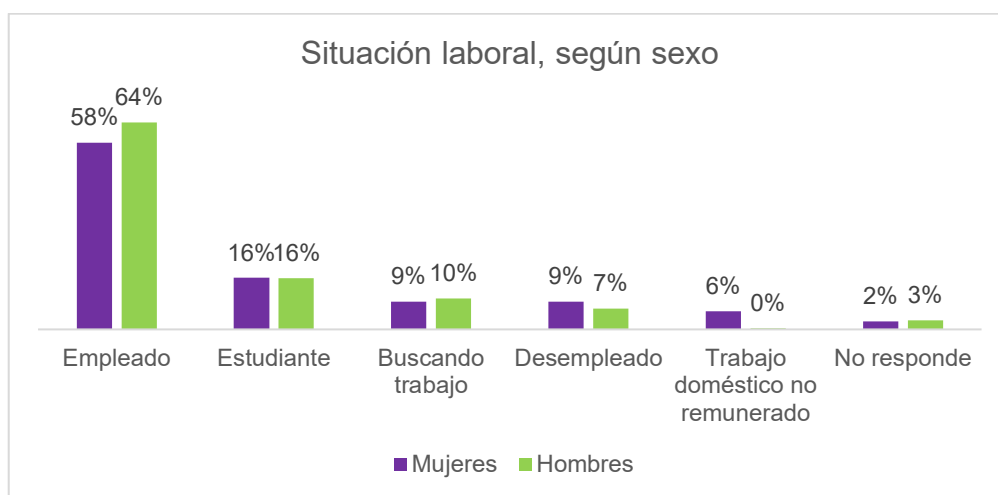


Gráfico 13. Encuesta de abril. N=608, total de jóvenes de 18 a 29 años.

Profundizando en la situación ocupacional de los jóvenes, encontramos que el 42% de ellos únicamente se dedican a actividades laborales, mientras que el 18% sólo se encuentran estudiando. El 27% de la población juvenil se dedica a ambas actividades de forma simultánea, mientras que el 11% está en condiciones de inactividad donde no estudia ni trabaja.

Nuevamente al comparar ese dato entre ambos sexos encontramos que hay más hombres cuya única actividad es el empleo (47%), respecto a las mujeres (37%), y que hay más mujeres sin ocupación (13%), respecto a los hombres (9%); no obstante, hay mayor porcentaje de mujeres que sólo se dedican a los estudios (20%) o que se dedican a actividades académicas y laborales simultáneamente (29%).

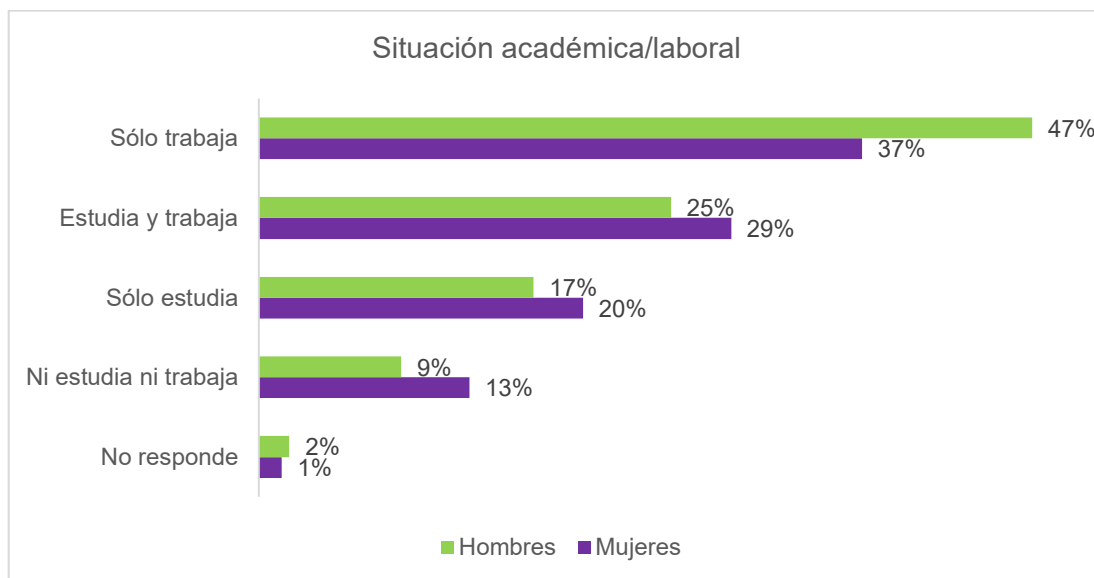


Gráfico 14. Encuesta de abril. N=608, total de jóvenes de 18 a 29 años.

En términos de desocupación, la región donde hay mayor cantidad de jóvenes sin estudio ni trabajo es el Oriente del país, donde el 19% se encuentra en dicha situación. Contrariamente, la región con menor porcentaje de desocupación académico/laboral son Los Llanos con 6%.

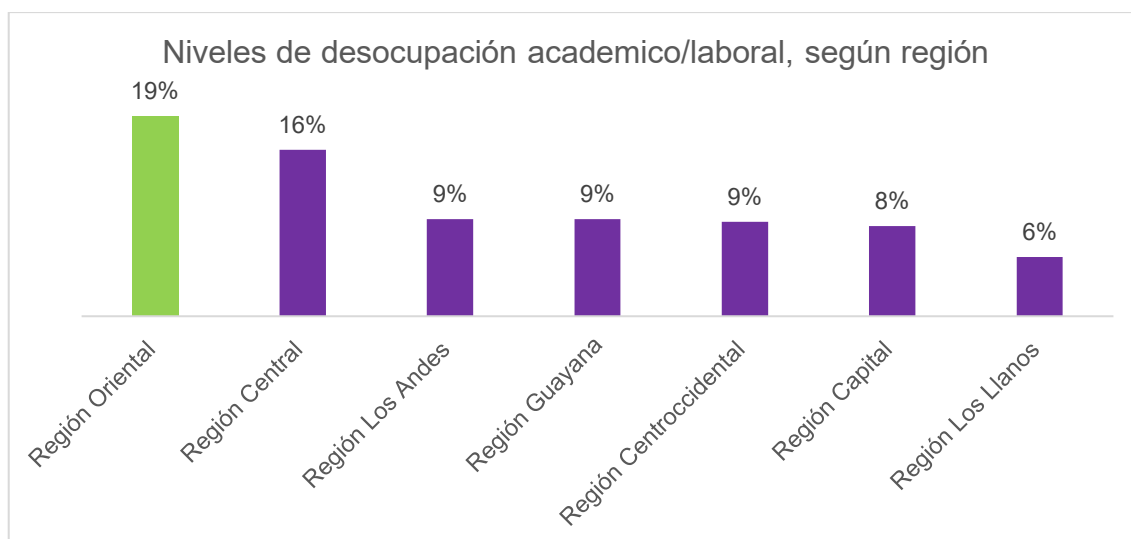


Gráfico 15. Encuesta de abril. N=608, total de jóvenes de 18 a 29 años.

## b) Ocupación y sector donde se desempeñan

Un dato interesante sobre el segmento juvenil es que es el que está más incorporado al sector privado (54%) y el menos involucrado con el sector público (18%). El dato cobra mayor relevancia cuando se lo compara con los demás grupos etarios económicamente activos, pues se evidencia una progresiva disminución en la participación en el sector público por parte de las generaciones más jóvenes, incrementando a su vez su participación en el sector privado y el trabajo independiente.

Esto cobra sentido cuando se evalúa la evolución del contexto político-económico del país, pues desde el año 2004 hasta el 2012, el Estado venezolano incrementó constantemente su tamaño gracias a la bonanza petrolera existente durante la época, convirtiéndose en uno de los mayores empleadores del país; sin embargo, a partir del inicio de la crisis económica en el 2013, el Estado no sólo comenzó a transitar un proceso de desmantelamiento por falta de presupuesto, sino que su capacidad de pago quedó rezagada respecto al sector privado, que en años recientes ha ido retomando su protagonismo en la economía nacional, ofreciendo más empleo y mejores salarios (Banca y Negocios, 2021).

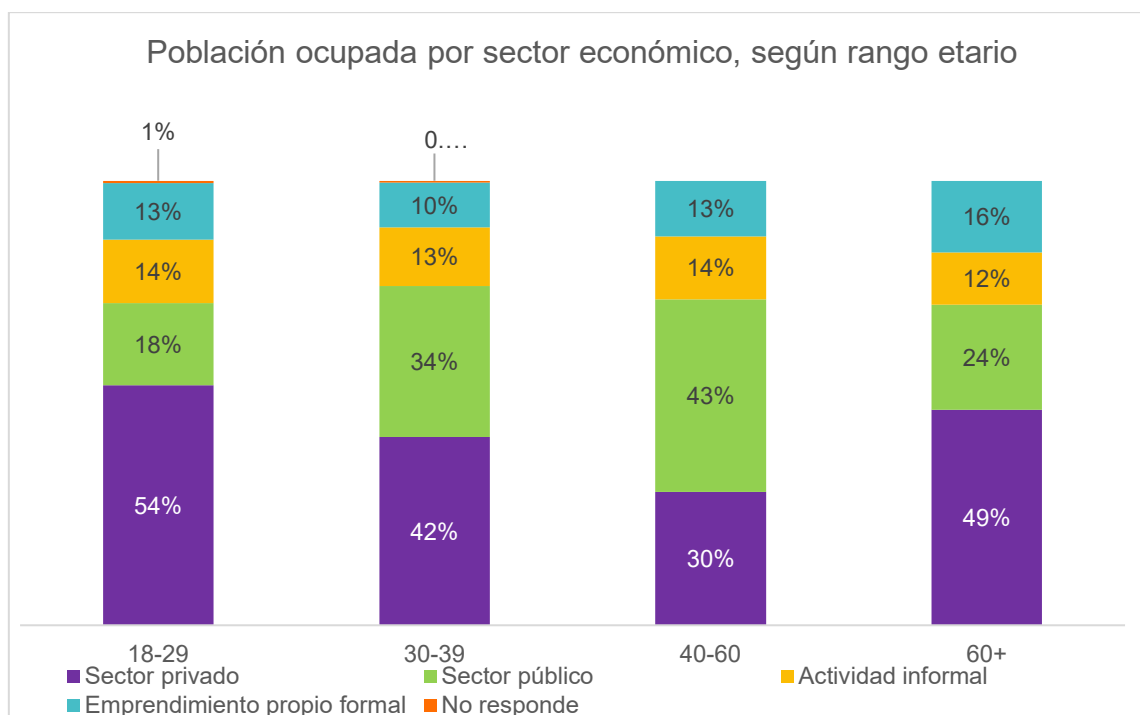


Gráfico 16. Encuesta de abril. N=935, total de encuestados con empleo.

En cuanto a ocupación, los jóvenes se desempeñan principalmente como trabajadores de los servicios o vendedores de comercios y mercados (29%), personal de apoyo administrativo (26%) y técnicos o profesionales de nivel medio (12%).

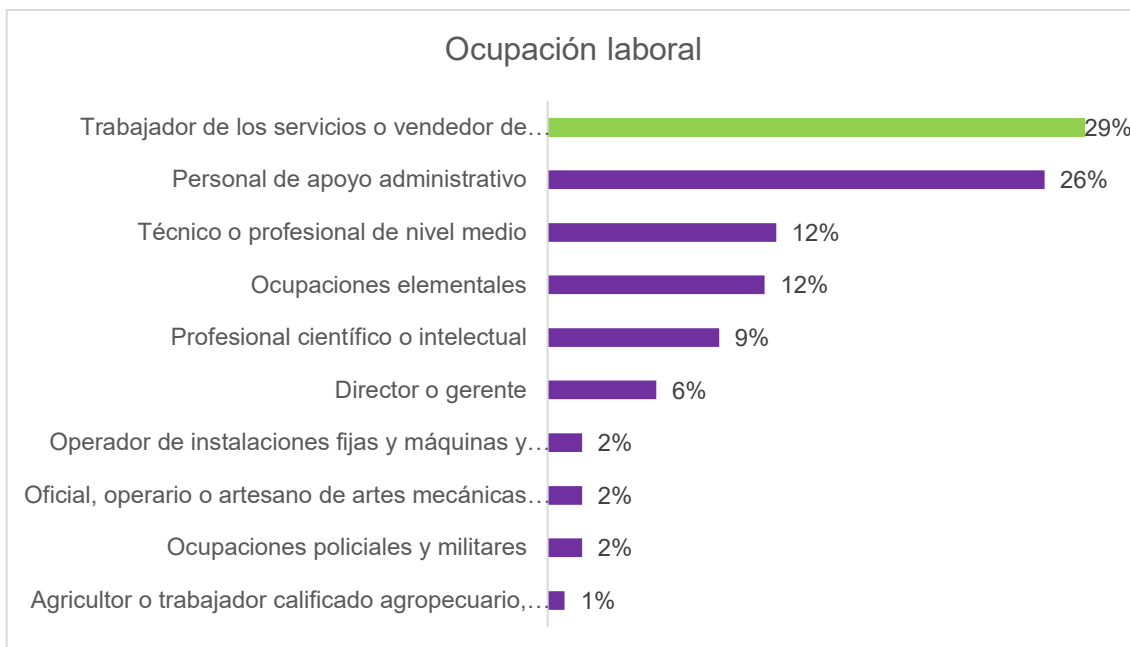


Gráfico 17. Encuesta de abril. N=329, total de jóvenes de 18 a 29 años con empleo.

### c) Formalidad laboral, niveles de ingreso y monedas de pago

Al observar las condiciones de estabilidad y formalidad laboral en las cuales los jóvenes se están desempeñando, encontramos que es el segmento etario económicamente activo que menor porcentaje de contratos tiene, situándose apenas en el 46% (31% contrato fijo, 15% contrato temporal). 47% de los jóvenes asegura estar trabajando sin contrato (28%) o bajo algún acuerdo verbal (19%).

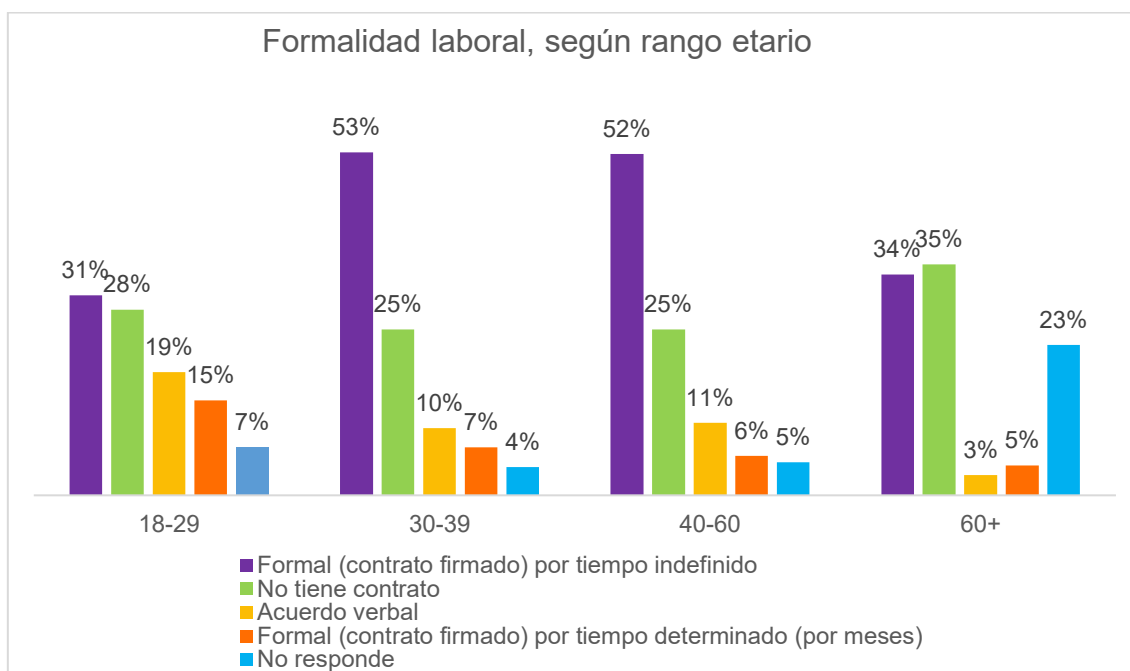


Gráfico 18. Encuesta de abril. N=839, encuestados con empleo.

El contexto hiperinflacionario padecido por el país en los últimos años, propició el uso del dólar como moneda fuerte que brindara la estabilidad, capacidad de pago y ahorro

que el Bolívar perdía constantemente. Debido a algunas flexibilizaciones gubernamentales en el ámbito económico ocurridas en 2019, que redujeron los controles cambiarios existentes, se comenzó a implementar en el país un proceso de dolarización transaccional de carácter informal (Zambrano, 2022).

Debido a ello, numerosos empleadores han comenzado a realizar los pagos salariales total o parcialmente en dólares, o haciendo el pago en bolívares, calculado en montos de dólares; lo que en muchos casos ha representado una mejora en las condiciones de ingreso de la población. En este sentido, los jóvenes han sido los principales beneficiarios de dicho proceso, pues a pesar de que la mayoría (54%) sigue percibiendo su salario en Bolívares, son el segmento etario que más recibe su salario en dólares (24%) o de forma mixta (20%).

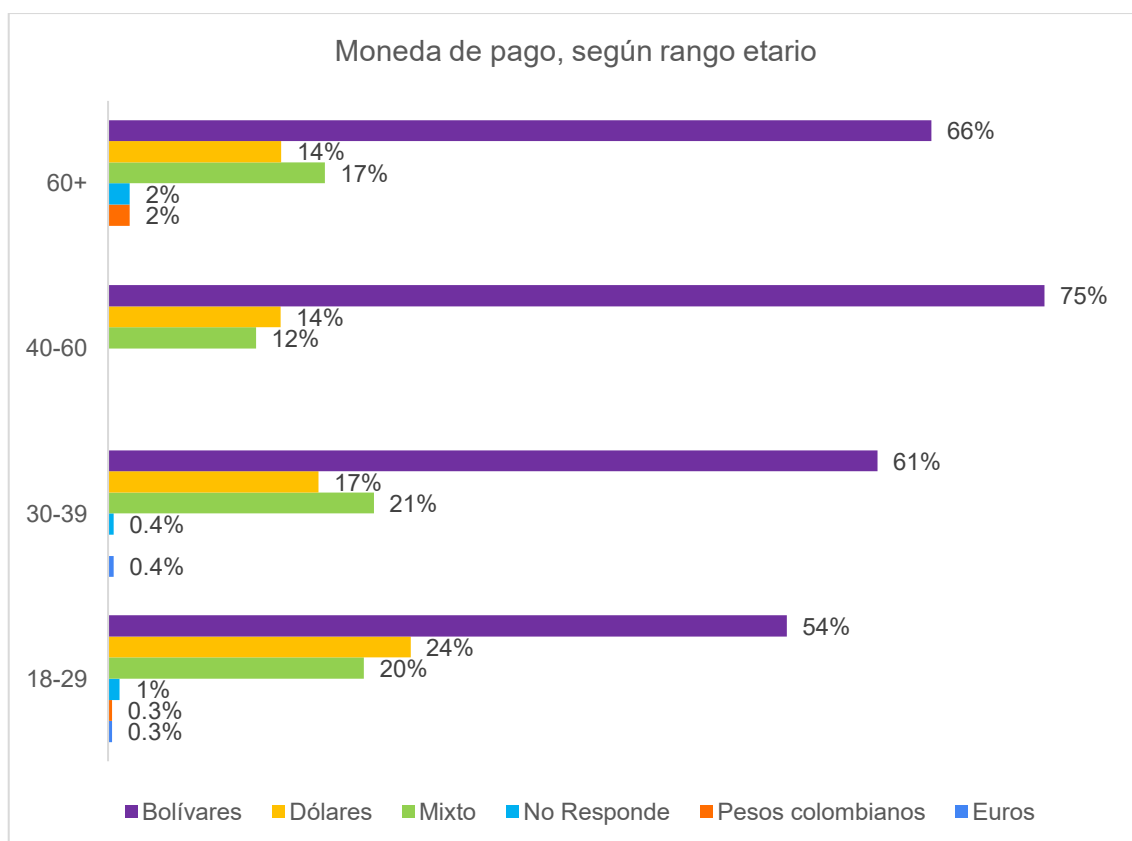


Gráfico 19. Encuesta de abril. N=813, encuestados con empleo.

Lo mencionado anteriormente podría explicar porque a pesar de los menores niveles de empleo y la informalidad laboral en la que se encuentran los jóvenes, estos no son el rango etario que posee menor nivel de ingresos dentro de la población económicamente activa. Aunque al igual que la tendencia nacional, la mayoría de ellos percibe un nivel de ingresos bajo que se sitúa entre 1\$ y 100\$ (54%), el segmento etario entre 40 y 60 años concentra mayor cantidad de población en dicho rango (61%).

En cambio, son el segmento etario que encabeza la lista de salarios medio-bajos (entre 101\$ y 200\$), y medios (entre 201\$ y 350\$), con 33% y 12% respectivamente, lo que demuestra que, a pesar de todas las dificultades, la juventud se ha adaptado mejor a la crisis que sus mayores, generando ingresos, que, aunque modestas, son significativas en un panorama tan adverso. Pese a ello, los jóvenes son el segmento etario que menos porcentaje de integrantes tiene con niveles de ingreso medio altos, entre 351\$ y 550\$ (1%) y alto, entre 551\$ y más de 650\$ (0,3%).

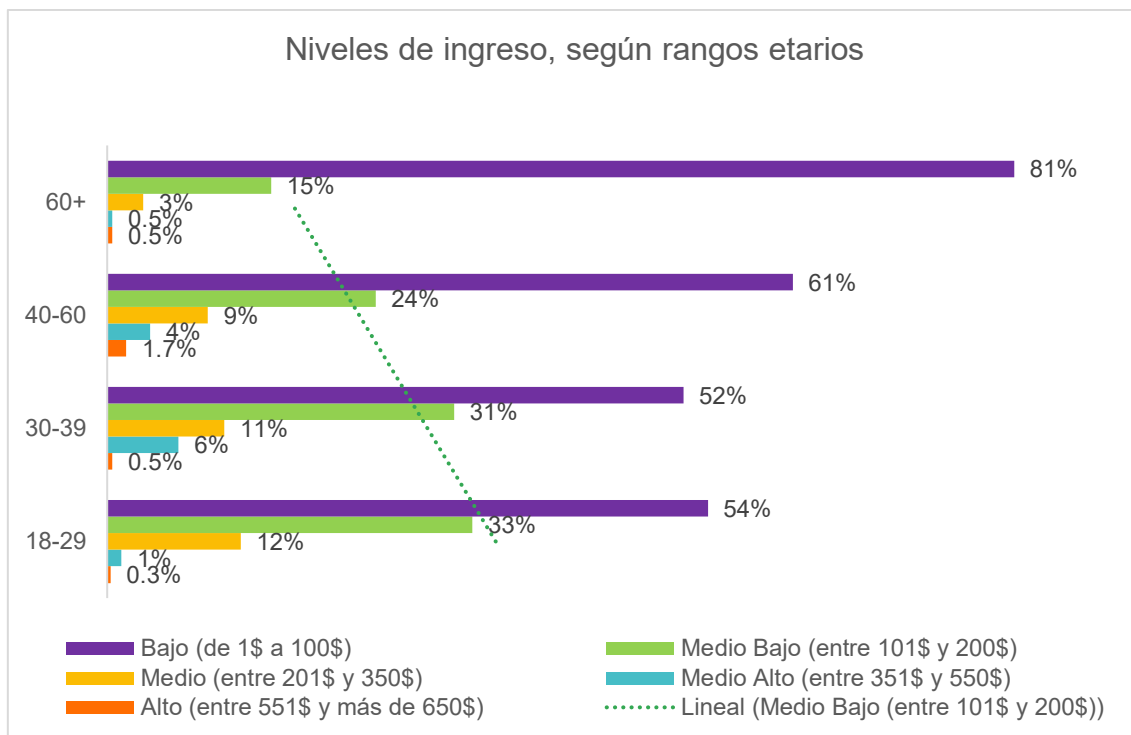


Gráfico 20. Encuesta de abril. N=988, total de encuestados que reciben ingresos.

## Entretimiento

### a) Opciones de esparcimiento

Las actividades de ocio son un interesante indicador en las generaciones, pues no sólo están determinadas en gran medida por las condiciones económicas existentes, también por el contexto cultural, artístico y hasta político.

En lo respectivo a las actividades de esparcimiento, la juventud venezolana se entretiene principalmente con actividades de bajo o ningún costo. Cinco de cada diez jóvenes expresan que asiste a parques o plazas públicas, siendo la principal actividad de entretenimiento entre este segmento etario. A esta le sigue el consumo en restaurantes (32%), y la participación en juegos de mesa y salón (dominó, ajedrez, cartas, tenis de mesa, billar, etc.) (26%).

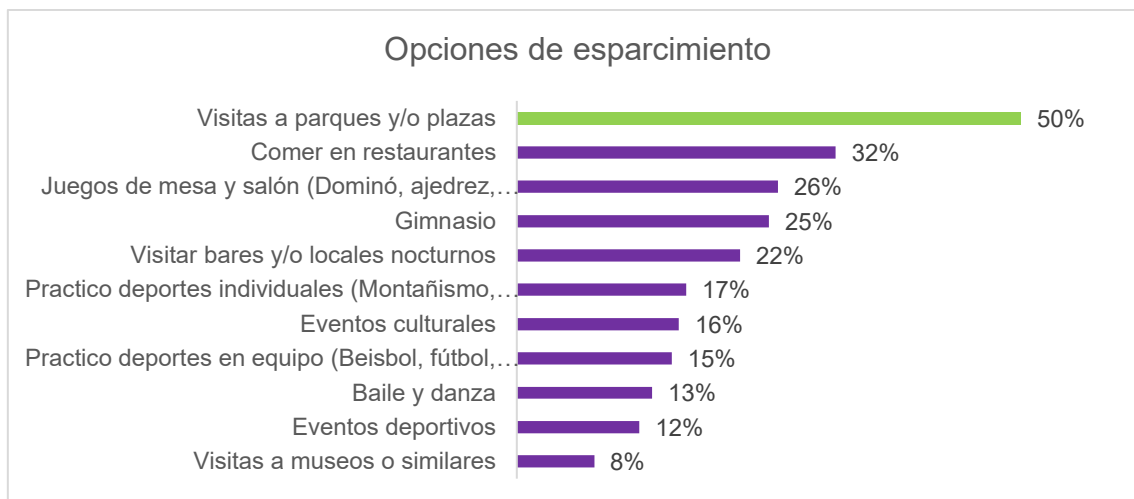


Gráfico 21. Encuesta de abril. N=557, total de jóvenes de 18 a 29 años.

Al comparar las elecciones de esparcimiento entre mujeres y hombres, encontramos similitudes en las opciones, pero diferencias en las proporciones. Las mujeres tienden más a la visita de parques o plazas (54%), restaurantes (38%) y gimnasio (24%); por su parte los hombres asisten menos a plazas y parques (47%), en segundo lugar, practican juegos de salón o mesa (35%) y en tercer lugar comparten la visita a restaurantes y gimnasios (26%).

#### b) Frecuencia de actividades

En términos de frecuencia, pese a que el gimnasio es la 4ta opción de esparcimiento (25%), es la actividad que se realiza con mayor frecuencia por parte de sus usuarios (13% diario, 10% Inter diario y 8% semanal). Por su parte, actividades como la visita a parques o el consumo en restaurantes, se realizan de forma más esporádica, como mensual o quincenalmente.

<b>Indíqueme, por favor, la frecuencia con la que realiza las siguientes actividades:</b>				
	<b>Gimnasio o similares</b>	<b>Comer en restaurantes</b>	<b>Visitar locales nocturnos</b>	<b>Visitar parques y plazas públicas</b>
Diario	13%	1%	1%	5%
Inter diario	10%	3%	1%	6%
Semanal	8%	10%	7%	15%
Quincenal	2%	9%	4%	10%
Mensual	3%	10%	8%	11%
Ocasional	16%	47%	32%	42%
Nunca	49%	21%	47%	11%

Tabla 2. Frecuencia de realización de actividades recreativas. N=557, total de jóvenes de 18 a 29 años.



### Percepción política

- Los resultados demuestran con claridad una profunda desconexión y desencanto por parte de la juventud venezolana hacia el sector político del país, debido a lo cual más de la mitad (52%) se considera independientes políticamente, mientras que el 16% no sabe o no responde a la pregunta. Apenas el 3% de la juventud se identifica con el oficialismo, mientras que el 29% lo hace con la oposición.

Dicha valoración negativa se hace evidente durante la evaluación que hacen los jóvenes de las instituciones del país, pues la peor valorada es el Gobierno Nacional con 83% de valoración negativa, seguida casi de inmediato por el Gobierno Interino de Guaidó que se encuentra en el penúltimo puesto con 75% de valoración negativa.

En términos generales, la valoración que tienen los jóvenes de las instituciones del país es bastante negativa, apenas 3 instituciones tienen una valoración más positiva que negativa, siendo estas las empresas privadas con 49% de percepción positiva, las Iglesias con 35% y las ONG con 30%. Sobre este punto es interesante destacar que todas las instituciones mejor evaluadas pertenecen a la Sociedad Civil.

- Existe un bajo nivel de participación por parte de la juventud en las OSC, siendo el segmento etario que menos participación tiene en el área, con 38%. Las organizaciones en las que más participan son las Fundaciones, con 16%, las Asociaciones de Vecinos (13%) y las Organizaciones de ayuda humanitaria (11%).
- El 40% de la juventud venezolana valora negativamente la situación de los DDHH en el país; el 27% considera que el respeto hacia los mismos es bajo, mientras que el 13% opina que es muy bajo. El 60% restante se divide entre una opinión media (35%) y positiva, considerando el 15% que hay altos niveles de respeto a los DD. HH. y 10% piensa que son muy altos.

El 45% de los jóvenes considera que la situación de DD. HH. ha empeorado durante los últimos 5 años, mientras que el 68% opina que en los próximos 5 años las garantías de los DD. HH. seguirán igual (39%) o peor (29%) que en la actualidad.

La juventud considera que los DD. HH. menos respetados en Venezuela durante el último año son el derecho al trabajo y el salario digno (39%), el derecho a la salud (34%) y el derecho al agua potable (30%). A su vez, opinan que los grupos a los que más se les vulneran los DD. HH. son las Personas pobres (31%), a nadie se le respetan los DD. HH. (27%) y a las personas mayores (23%).

## Situación económica

- Los jóvenes son el segmento etario económicamente activo que está menos incorporado en el mercado laboral, hallándose el 62% de ellos implicados en alguna actividad económica formal o informal, muy por detrás del segmento de 30 a 39 (78%) o de 40 a 60 (68%). Esto indica que los jóvenes están enfrentando dificultades para incorporarse al mercado laboral, siendo el primer empleo uno de los mayores desafíos de dicho estrato.

17% de los jóvenes se encuentra o bien desempleado (8%) o en la búsqueda de empleo (9%); sin embargo, la cifra más preocupante es que aproximadamente 1 de cada 10 jóvenes (11%), se encuentra totalmente desocupado, sin actividades académicas ni laborales.

Al unir estos datos con su percepción sobre el derecho al trabajo y salario digno como el más vulnerado, se puede concluir que la juventud considera la situación económica y laboral como su principal preocupación y el mayor desafío que están enfrentando actualmente.

- Al evaluar las diferencias de empleabilidad entre los géneros, encontramos que los hombres jóvenes están más incorporados al mercado laboral, estando el 64% de ellos trabajando, mientras que en el caso de las mujeres es el 58%. Factores como los roles de género tienen implicaciones en esta brecha, pues el 6% de las mujeres jóvenes se encuentra en condiciones de trabajo doméstico no remunerado.
- La juventud es el segmento etario que mayor participación tiene en el sector privado con 58%, mientras que son los que menos participan en el sector público con 18%. Por otro lado, el 27% del segmento juvenil tiene empleos independientes, bien sea de carácter formal (14%) o informal (13%). Este fenómeno evidencia la pérdida de capacidades tanto de empleabilidad, como de pago por parte del Estado, que cada vez menos representa una alternativa laboral para las nuevas generaciones.
- La informalidad laboral es otro de los desafíos económicos que enfrenta la juventud venezolana, siendo el segmento etario económicamente activo que menor nivel de contratación laboral tiene, estando la mayoría de ellos (47%) sin ningún tipo de contrato (28%) o con apenas acuerdos verbales (19%).

Sobre este punto, es llamativo destacar, que pese a las difíciles circunstancias de empleabilidad e informalidad laboral que enfrentan los jóvenes, los mismos están escasamente incorporados en OSC de defensa de los derechos económicos como los sindicatos (3%), los gremios empresariales (5%) y las cooperativas (6%). En este sentido, podría inferirse que los jóvenes no perciben beneficios en la organización en torno a los derechos laborales, prefiriendo simplemente enfocarse en la búsqueda o construcción de sus oportunidades; quizás por percibir que la movilización y lucha por los derechos no obtiene resultados concretos.

- El 44% de los jóvenes reciben su salario, total (24%) o parcialmente (20%) en dólares; siendo el segmento etario que encabeza dicha categoría. Por el contrario, el 54% aún percibe sus pagos en Bolívares.
- A pesar de los grandes obstáculos en torno a dificultad de conseguir empleo e informalidad que enfrentan los jóvenes; no son el segmento etario que tiene las peores condiciones en cuanto a ingresos personales. Aunque al igual que el resto del país, la mayoría de los jóvenes (54%) tienen un nivel de salario bajo que se oscila entre 1\$ y 100\$; no son el segmento generacional que encabece el listado de los ingresos más bajos, estando por debajo del estrato de 40 a 60 años (61%) y de +60 (81%). En cambio, son el segmento etario que encabeza la lista de salarios medio-bajos, y medios, con 33% y 12% respectivamente.
- En línea con la estructura económica del país, los jóvenes se desempeñan principalmente en el área de servicios, trabajando el 29% como vendedores de comercios y mercados (29%), personal de apoyo administrativo (26%) y técnicos o profesionales de nivel medio (12%). Por el contrario, aun sumando los distintos tipos de ocupaciones relacionadas con actividades industriales o agropecuarias, apenas absorben el 5% del trabajo juvenil del país.

### **Esparcimiento**

- Los jóvenes eligen principalmente actividades de entretenimiento que impliquen un bajo o nulo costo, siendo la visita a parques o plazas públicas la más frecuente, seguida por el consumo en restaurantes (32%), y la participación en juegos de mesa y salón (Dominó, ajedrez, cartas, tenis de mesa, billar, etc.) (26%). Esto es entendible si se analiza en el contexto económico y laboral mencionado anteriormente, donde si bien los jóvenes a nivel salarial no son el grupo más desfavorecido, sus rangos de ingreso promedio, dificultan la realización de actividades más costosas como visita a locales nocturnos o viajes, entre otros.

## Referencias bibliográficas

Banca y Negocios. (13 de abril de 2021). Empresas privadas pagan 15 veces más en dólares que el sector público: Conozca los detalles. *Banca y Negocios*. <https://www.bancaynegocios.com/empresas-privadas-pagan-en-promedio-quince-veces-mas-que-el-sector-publico-conozca-los-detalles/>

Carrero, G. (25 de mayo de 2022). Los jóvenes venezolanos luchan por vencer el desinterés por la política. *SwissInfo*. <https://www.swissinfo.ch/spa/venezuela-pol%C3%ADtica-los-j%C3%B3venes-venezolanos-luchan-por-vencer-el-desinter%C3%A9s-por-la-pol%C3%ADtica/47624150>

Observatorio Venezolano de Violencia (2019). La mortalidad violenta acorta la esperanza de vida de los jóvenes en Venezuela. Observatorio Venezolano de Violencia. <https://observatoriodeviolencia.org.ve/news/2019-la-mortalidad-violenta-acorta-la-esperanza-de-vida-de-los-jovenes-en-venezuela/>

Organización de las Naciones Unidas (2020). Conclusiones detalladas de la Misión internacional independiente de determinación de los hechos sobre la República Bolivariana de Venezuela. Comisión de Derechos Humanos. [https://www.ohchr.org/sites/default/files/Documents/HRBodies/HRCouncil/FFMV/A\\_HRC\\_45\\_CRP.11\\_SP.pdf](https://www.ohchr.org/sites/default/files/Documents/HRBodies/HRCouncil/FFMV/A_HRC_45_CRP.11_SP.pdf)

Zambrano, L (2022). Dolarización y Desdolarización ¿un dilema en Venezuela?. IEES-UCAB. <https://elucabista.com/wp-content/uploads/2022/05/IEES-UCAB-Nota-16-Dolarizacion-y-Desdolarizacion-LZS.pdf>



**Juventud y crisis: una mirada desde sus opiniones políticas,  
actividades económicas y opciones de entretenimiento**

Equilibrium Centro para el Desarrollo Económico (CenDE)  
[www.equilibriumcende.com](http://www.equilibriumcende.com)

**Autor:**

Carlos Guerrero

**Corrección de estilo:**

Doris Perla

**Diagramación:**

Isabel Samaniego

Versión

Julio, 2022

Calle Enrique Palacios 335, Oficina 703, Miraflores

Todos los derechos reservados. Se autoriza la reproducción total o parcial de esta publicación, bajo la condición de que se cite la fuente.