

# 5 HALLAZGOS

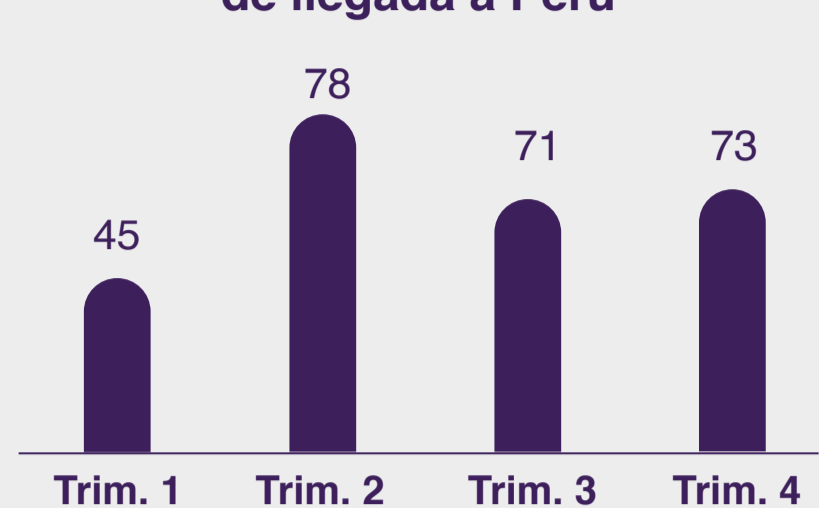
de la encuesta sobre las barreras y oportunidades para el acceso a empleo y servicios vinculados a la generación de medios de vida por la población migrante y refugiada venezolana en Colombia y Perú



## 1 TIEMPO DE RESIDENCIA

**2018** ----- La mayor parte de los encuestados llegaron al **Perú y Colombia** en el año 2018

N° encuestados según trimestre de llegada a Perú



N° de encuestados según trimestre de llegada a Colombia



## 2 LA DOCUMENTACIÓN



### ENCUESTADOS EN PERÚ

- 63% cuentan con **carne de extranjería** o constancia del mismo vigente a la fecha
- El **Carné de Permiso Temporal de Permanencia (CPP)** es el segundo documento más frecuente (21%)
- 9% cuentan únicamente con **cédula de identidad venezolana o pasaporte**, lo que implica que se encuentran en situación irregular en el país

### ENCUESTADOS EN COLOMBIA

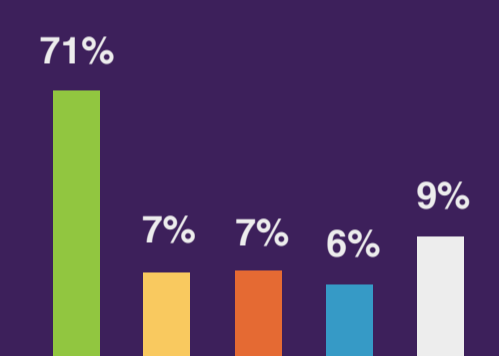
- El **Permiso por Protección Temporal (PPT)** es la documentación más presente (61%)
- El **Permiso Especial de Permanencia (PEP)** es el segundo documento más frecuente (12%)
- El 12% de encuestados cuentan con **cédula de identidad venezolana o pasaporte**



## 3 SITUACIÓN LABORAL

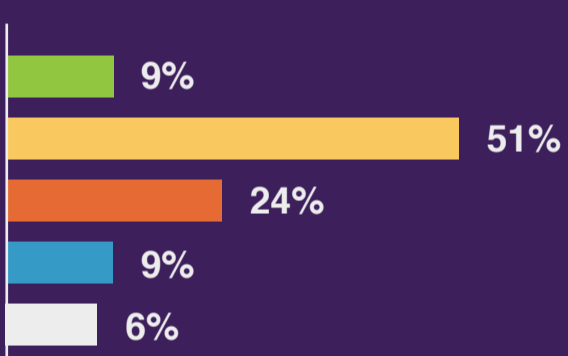
### ANTES DE MIGRAR

#### ENCUESTADOS PERÚ



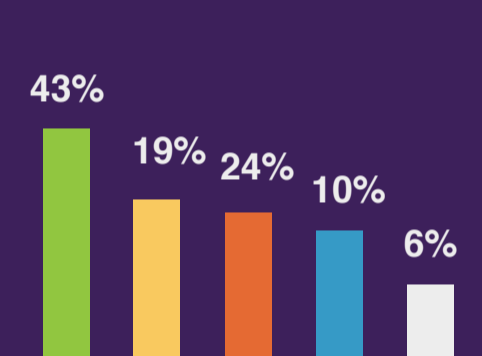
- Trabajo formal
- Trabajo informal
- Desempleado / En busca de empleo
- Tienen un emprendimiento
- Estudiante, trabajo doméstico no remunerado

### DESPUÉS DE MIGRAR

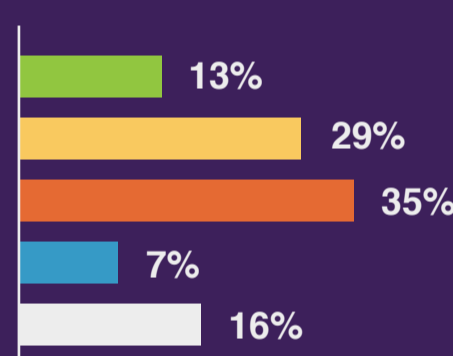


- Trabajo formal
- Trabajo informal
- Desempleado / En busca de empleo
- Tienen un emprendimiento
- Trabajo doméstico no remunerado

#### ENCUESTADOS COLOMBIA



- Trabajo formal
- Trabajo informal
- Desempleado / En busca de empleo
- Tienen un emprendimiento
- Estudiante, trabajo doméstico no remunerado



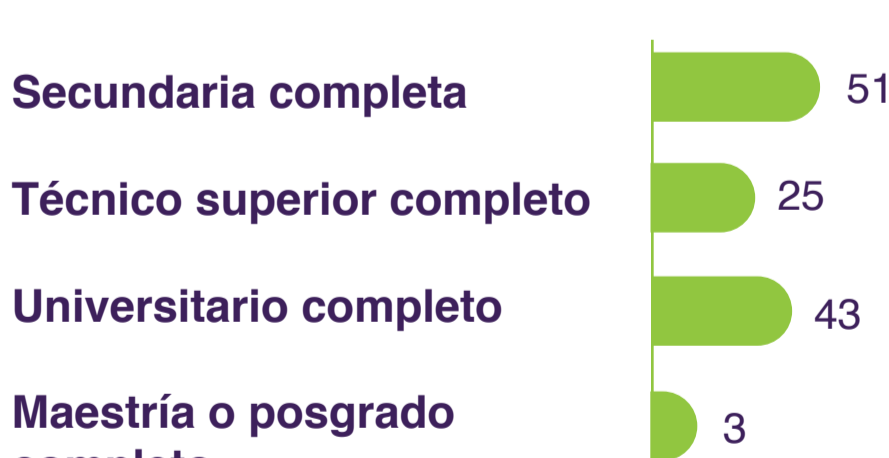
- Trabajo formal
- Trabajo informal
- Desempleado / En busca de empleo
- Tienen un emprendimiento
- Trabajo doméstico no remunerado

## 4 GRADO DE INSTRUCCIÓN

### ENCUESTADOS EN PERÚ



### ENCUESTADOS EN COLOMBIA



## 5 SOBRE EL CONOCIMIENTO Y ACCESO A LOS SERVICIOS DE FOMENTO DEL EMPLEO Y EMPRENDIMIENTO

### ENCUESTADOS EN PERÚ

#### Sobre ministerios

**84%** no conocía sobre los servicios que brinda el **Ministerio de Trabajo y Promoción del Empleo**

#### Sobre programas de entidades locales

**77%** de los encuestados que viven en Lima desconocía sobre los programas de **Bolsa Laboral y Programa Supérate Lima** de la Municipalidad Metropolitana de Lima

#### Programas de mayor familiaridad

**60%** conocía sobre la **emisión de RUC** para personas naturales, jurídicas o ambos

### ENCUESTADOS EN COLOMBIA

#### Sobre ministerios

**85%** no conocía sobre los servicios que brinda el **Ministerio de Trabajo y Promoción del Empleo**

#### Sobre programas de entidades locales

**85%** no conocen los servicios de la **Cámara de Comercio de Bogotá**, al igual que muy pocos (5.65%) había escuchado sobre el programa de Bogotá Trabaja, impulsado por la Alcaldía de Bogotá.

#### Programas de mayor familiaridad

**19%** conocía que los **Centros Intégrate** brindaban orientación y podían apoyar en el proceso de regularización migratoria y acceso a la identificación