

**ENCUESTA NACIONAL
DE PERCEPCIÓN SOCIAL SOBRE
LA COMUNIDAD LGBTIQ+
EN VENEZUELA**

FEBRERO 2023



OBJETIVOS

1. Evaluar el **nivel de conocimiento** que tiene la población venezolana sobre la comunidad LGBTIQ+.
2. Conocer el **grado y calidad de la interacción** de la población venezolana con personas pertenecientes a la comunidad LGBTIQ+.
3. Evaluar la **percepción de discriminación** de la sociedad venezolana hacia la comunidad LGBTIQ+.
4. Conocer la posición de la sociedad venezolana sobre los principales temas de **de derechos** de la comunidad LGBTIQ+.



FICHA TÉCNICA

Universo en estudio: Hombres y mujeres, mayores de edad, en todo el territorio nacional.

Tamaño de la muestra: 1.259 personas.

Diseño muestral:

Sexo		Edad				Nivel educativo	
Hombre	Mujer	18-29	30-39	40-60	+60	Sin educación superior	Con educación superior
50,2%	49,8%	40,3%	21,8%	26,2%	11,8%	60,1%	39,9%



FICHA TÉCNICA

Diseño muestral por regiones:

Capital	Central	Centro Occidente	Los Andes	Guayana	Oriente	Los Llanos
19,5%	15,9%	6,8%	9,8%	11,4%	23%	13,6%
Distrito Capital Miranda La Guaira	Aragua Carabobo	Falcón Lara Portuguesa Yaracuy Zulia	Mérida Táchira Trujillo	Amazonas Bolívar	Anzoátegui Monagas Nueva Esparta Sucre	Apure Barinas Guárico Cojedes

Trabajo de campo: Diciembre 2022. Encuesta telefónica



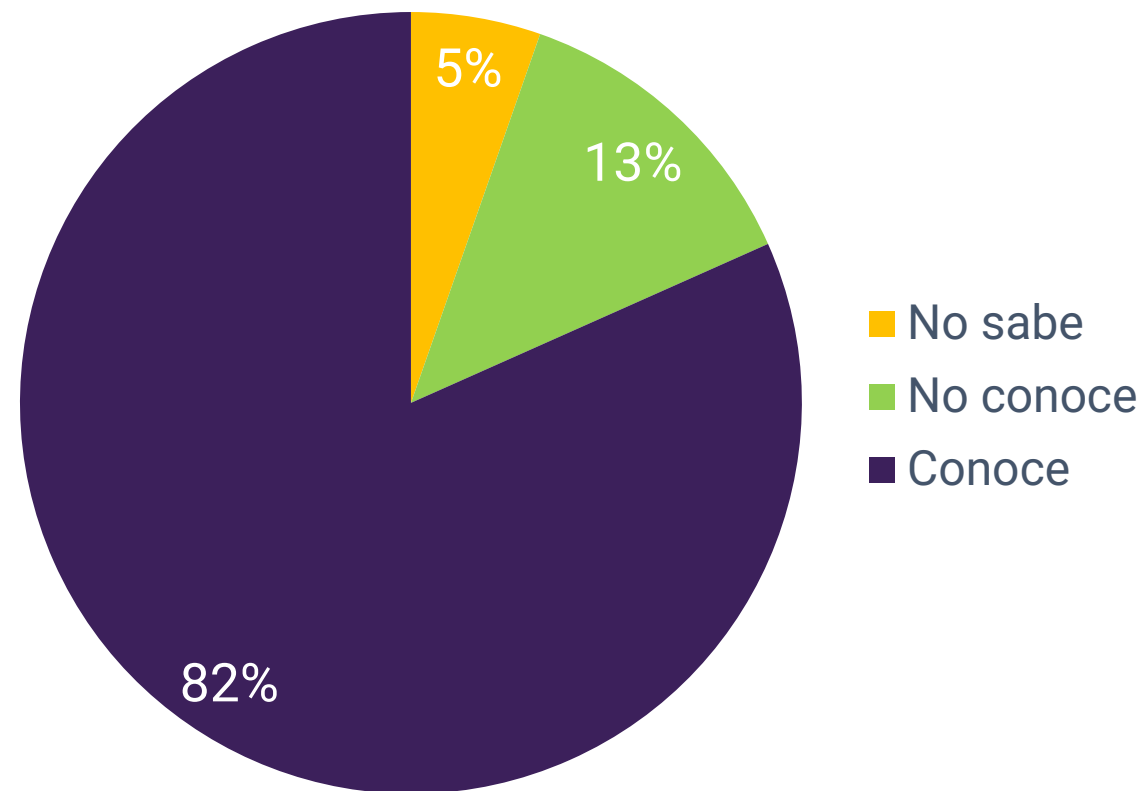
A vertical rainbow-colored bar is located on the left side of the image, consisting of stripes of red, orange, yellow, green, cyan, blue, and purple.

**¿QUÉ TANTO CONOCEN LOS
VENEZOLANOS SOBRE LA
COMUNIDAD LGBTIQ+?**

Porcentaje (%) de personas que conocen a la Comunidad LGBT



8 de cada 10 personas conocen o han escuchado alguna vez la expresión "Comunidad LGBT"



¿Qué segmentos son los que más conocen a la Comunidad LGBT?

A menor edad, mayor conocimiento

18-29	91%
30-39	83%
40-60	77%
+60	52%

A mayor nivel educativo, mayor conocimiento

Ninguno	25%
Primaria	43%
Secundaria	84%
Universitario	88%
Postgrado	91%

Entre menos religioso, más conocimiento

Sin religión	87%
Otra religión	84%
Católico	81%
Evangélico	74%

Existen pocas diferencias entre regiones, excepto Los Llanos

Guayana	85%
Capital	85%
Centro	84%
Oriente	87%
Occidente	80%
Los Llanos	62%
Los Andes	84%



En general, la expresión “Comunidad LGBT” está más extendida entre las personas jóvenes y con mayor grado de instrucción.

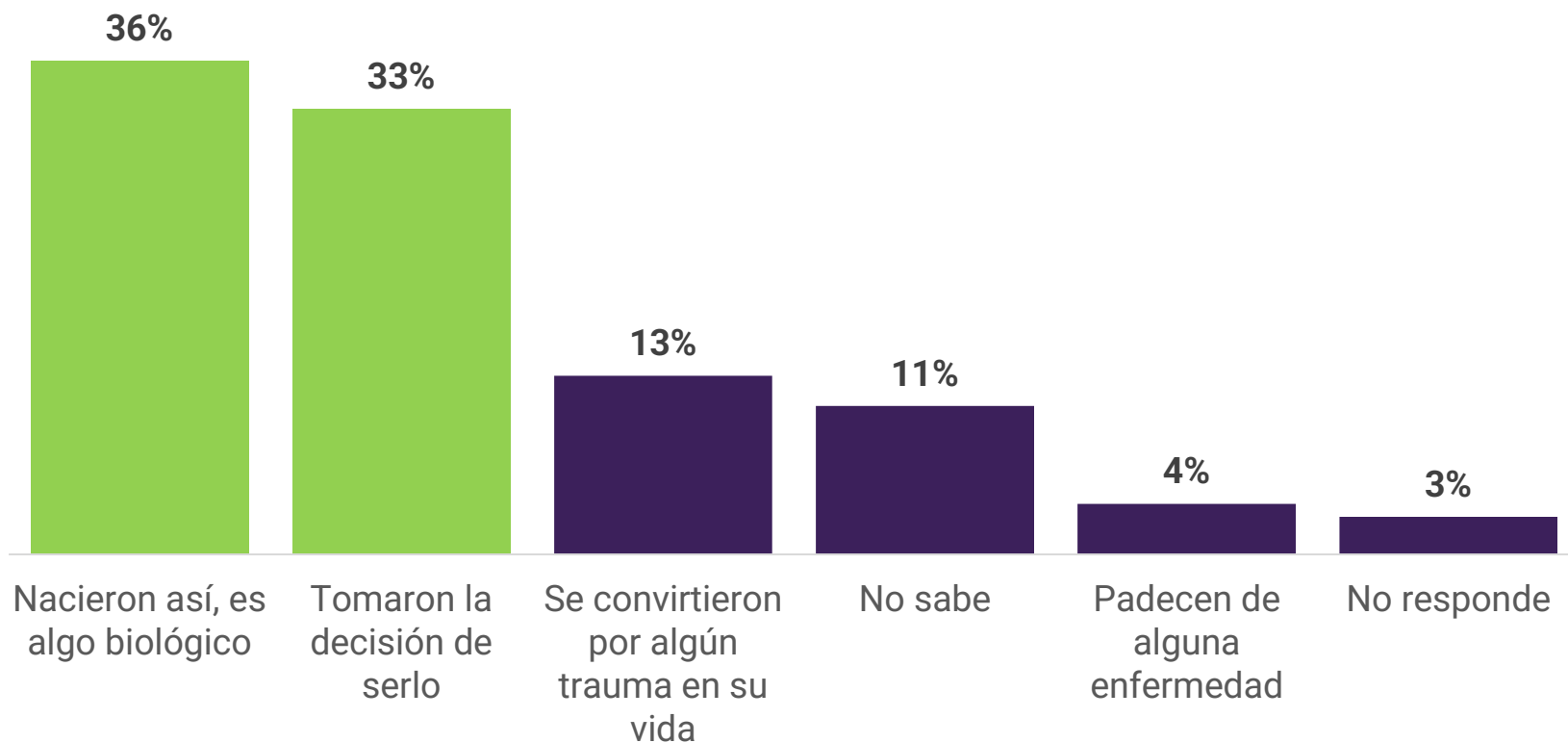
Conocimiento de la comunidad LGBTIQ+

Las palabras que más se asocian a la expresión “Comunidad LGBTIQ+” son **gays** y **homosexuales**, con otras palabras como **diversidad**, **bisexuales**, **lesbianas** en niveles medios y dentro de los últimos, **trans**



Conocimiento sobre la diversidad sexual

Percepción sobre las razones del por qué una persona sea gay, lesbiana y bisexual (%)



Existen **opiniones divididas** sobre las razones que llevan a las personas a adoptar una orientación no heterosexual (gay, lesbiana o bisexual)

¿Qué opinan los venezolanos sobre porqué se es gay, lesbiana o bisexual?

Grupos en los que predomina la explicación biológica

- Personas jóvenes (18-29 y 30-39)
- Personas sin religión y católicos
- Personas con estudios de secundaria y universitarios
- Regiones Capital, Centro, Occidente y Los Andes

Grupos en los que predomina la idea de que es una elección consciente

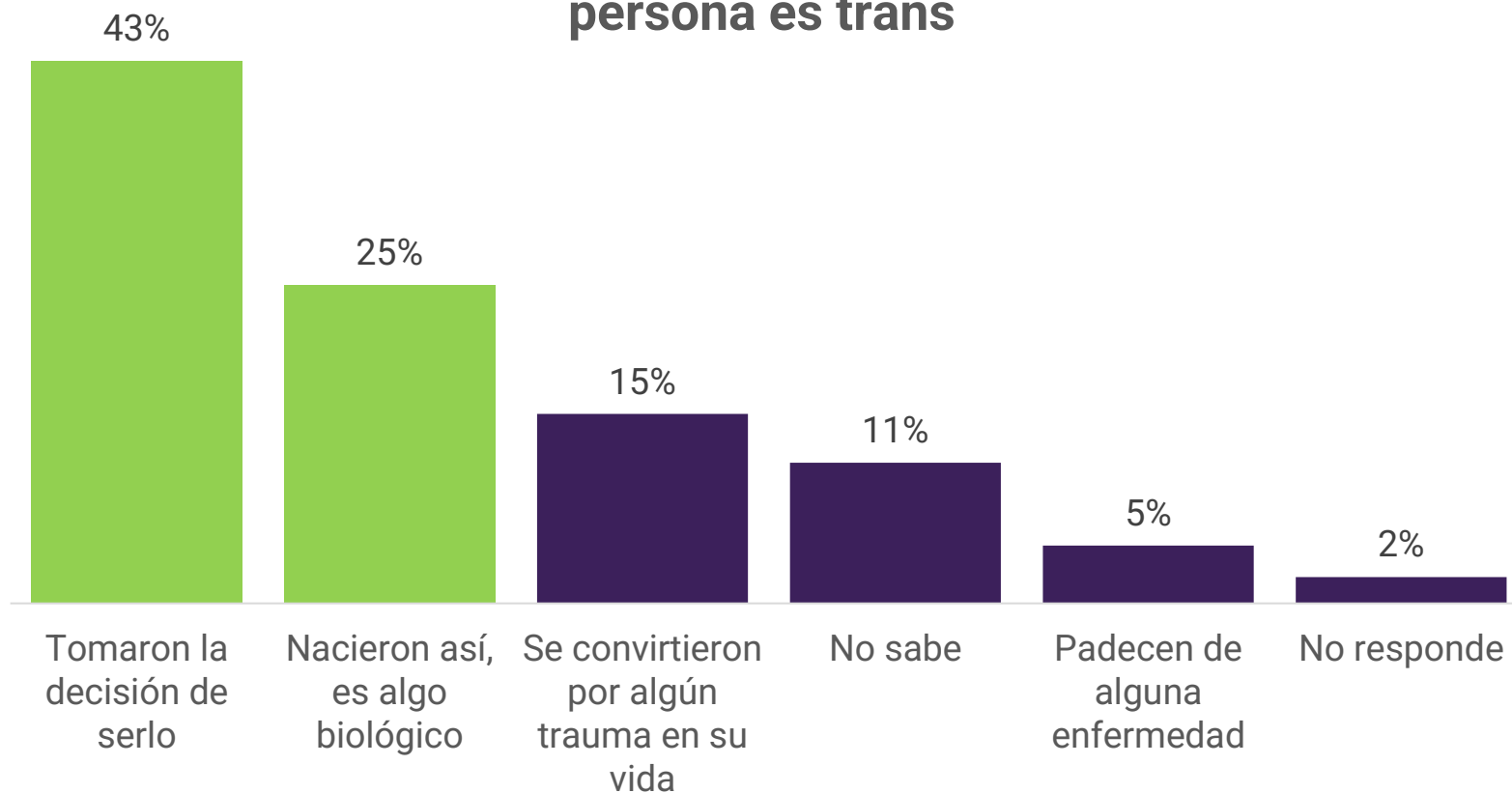
- Personas adultas maduras y adultos mayores (40-60 y +60)
- Personas evangélicas y de otra religión
- Personas sin estudios formales, con nivel primaria y postgrado
- Regiones Los Llanos, Oriente y Guayana



Las personas que pertenecen a grupos religiosos, como los evangélicos y otras religiones (excluyendo a los católicos) tienden a darle mucho peso a la idea de que la orientación sexual no heterosexual se debe a algún trauma en la vida

Conocimiento sobre la diversidad sexual

Percepción sobre las razones del por qué una persona es trans



Se evidencia una mayor falta de comprensión sobre la naturaleza de la identidad de género, en comparación con los temas vinculados a la orientación sexual

¿Qué opinan los venezolanos sobre por qué se es trans?

En todos los grupos etarios, niveles educativos, religiones, posiciones políticas y regiones, predomina la opinión de que **se es trans porque es una decisión consciente de la persona.**

Al menos un **15%** de la población opina que las personas trans **“se convirtieron por algún trauma”**. Esta opinión está más presente en las personas de la tercera edad, grupos religiosos (evangélicos y personas con otras religiones no católicas)

Claves sobre el conocimiento de la Comunidad LGBT

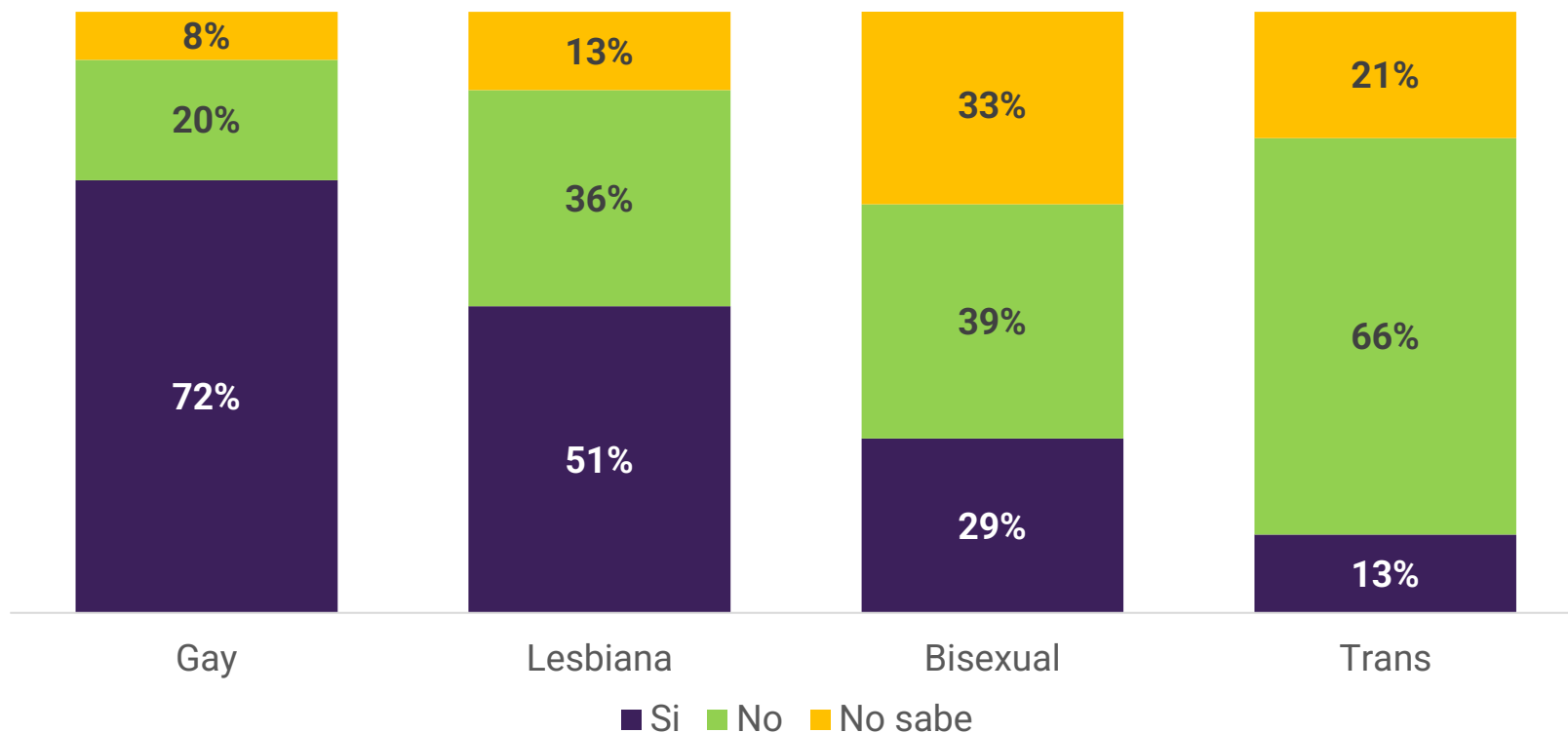
- 1** La mayoría de la población conoce o ha escuchado la expresión “comunidad LGBTIQ+”, la cual suelen asociar con “hombres gays” y “homosexuales”. Sin embargo, **aún queda un 19% de la población que no está familiarizada con la terminología.**
- 2** Existe diversidad de opiniones sobre las razones detrás de la orientación sexual de las personas, aunque **la opinión más común es que se nace con ella, de forma biológica.** A pesar de ello, hay una parte significativa de la población que cree que la orientación sexual es una **elección consciente** o que **se adquiere a través de un trauma.**
- 3** En el caso de las personas trans, también existe diversidad de opiniones sobre las razones detrás de su identidad de género. Sin embargo, la opinión predominante es que **ser una persona trans es una decisión consciente.**
- 4** El conocimiento de la comunidad LGBTIQ+ está relacionado con la **edad, nivel educativo y estado** de residencia de la persona.

A vertical rainbow-colored bar is located on the left side of the image, consisting of stripes of red, orange, yellow, green, cyan, blue, and purple.

**¿QUÉ TANTO INTERACTÚAN LOS
VENEZOLANOS CON LA COMUNIDAD
LGBTIQ+?**

Interacción con población LGBTIQ+

Presencia de personas de la diversidad sexual en el entorno familiar, social y de trabajo (%)



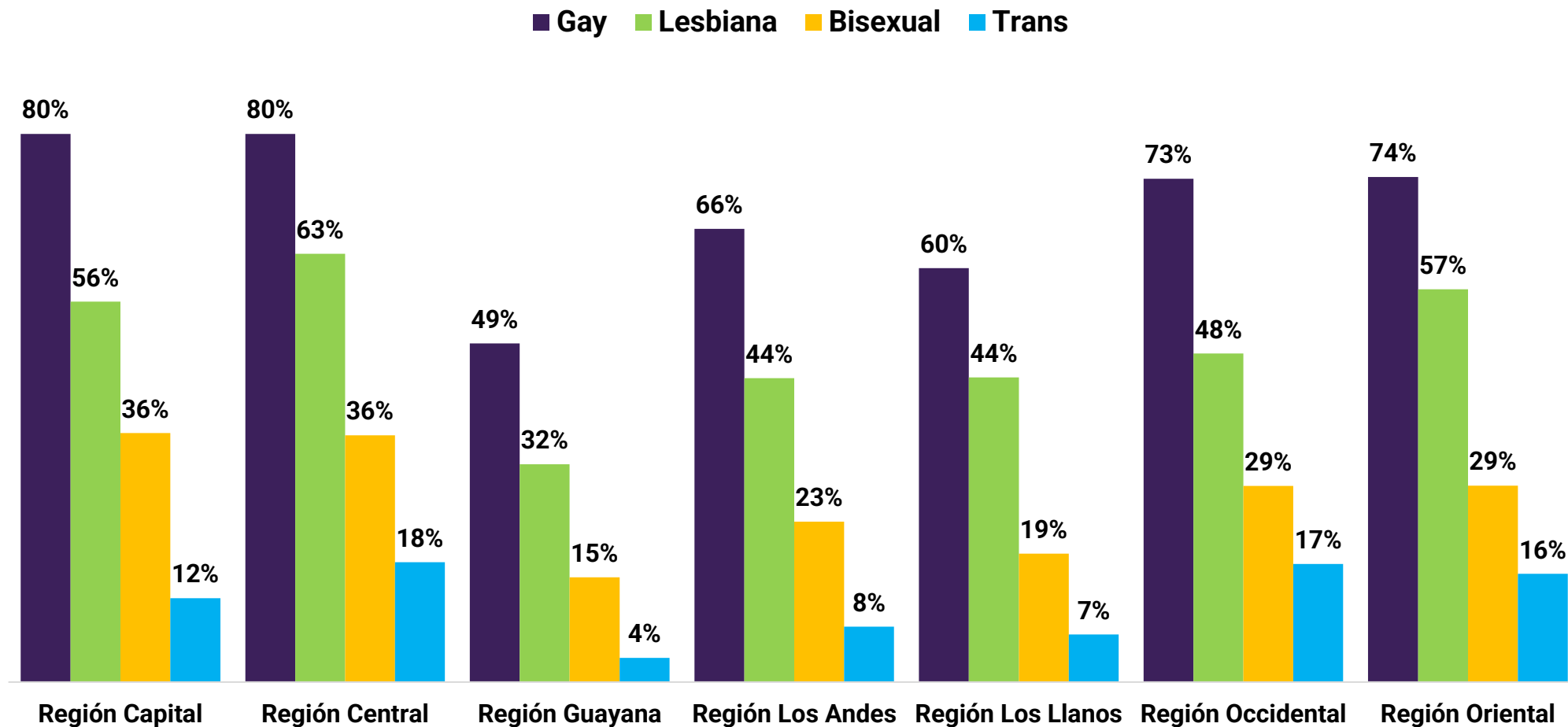
La mayoría de la población declara tener contacto con algún miembro de la comunidad LGBTIQ+, especialmente a través de amigos, familiares o colegas

El contacto más frecuente se da con hombres gays, seguido de las lesbianas

Interacción con población LGBTIQ+

Contacto con población LGBTIQ+ por región

(Población que aseguró tener un contacto con algún miembro de la Comunidad LGBTIQ+)



P. ¿Tiene usted algún familiar, amigo/a o colega que sea...?

¿Quiénes tienen más contacto con personas de la Comunidad LGBTIQ+?

GAY | LESBIANA | BISEXUAL | TRANS

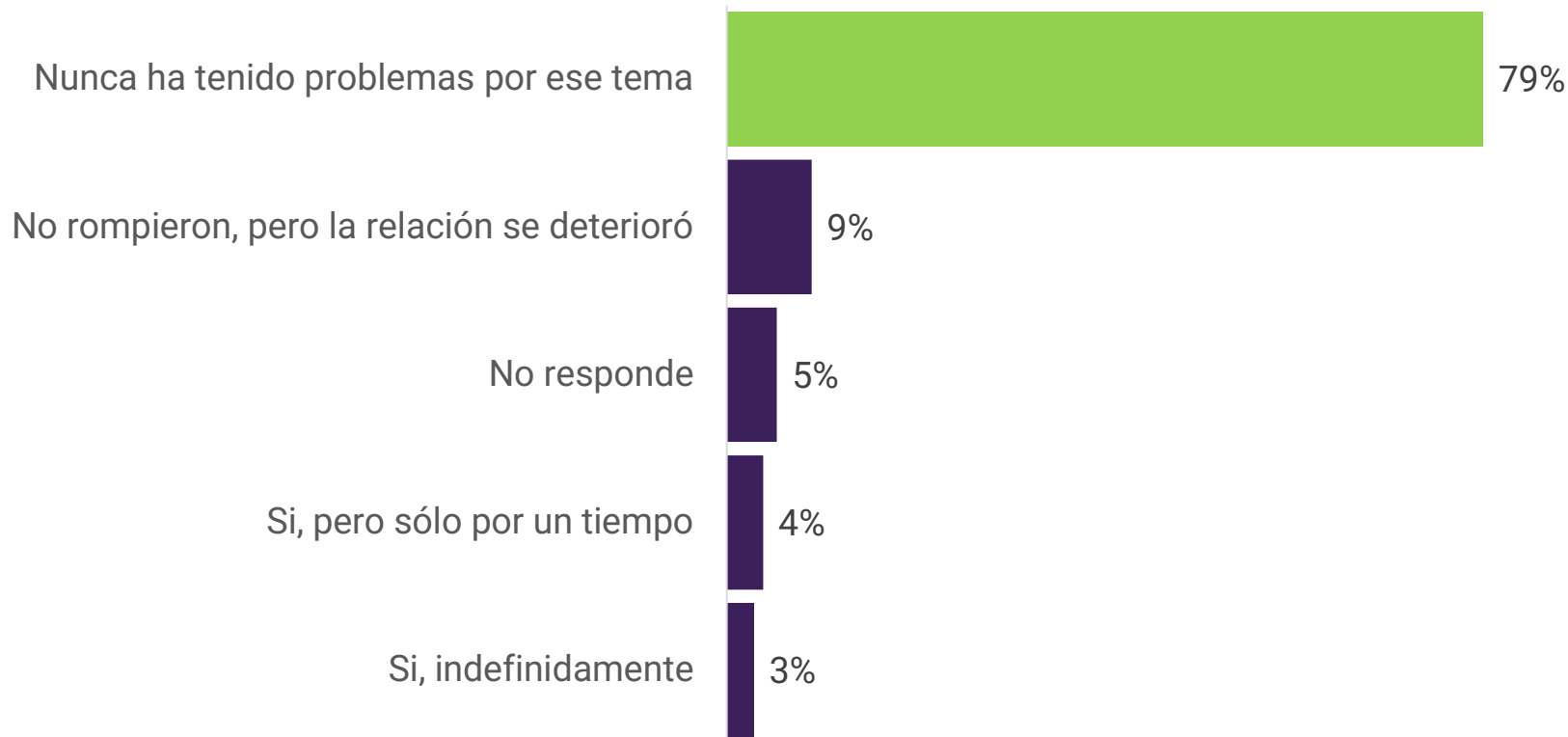
- Mujeres
- Personas jóvenes (18-29 y 30-39)
- Personas con estudios de secundaria y universitarios
- Personas sin religión y católicos
- Regiones Capital, Centro y Oriente



Las personas de la tercera edad y que pertenecen a grupos religiosos (evangélicos y otras religiones no católicas) son quienes tienen menos contacto directo con la comunidad LGBTIQ+

Interacción con población LGBTIQ+

Calidad de la relación con familiares, amigos o colegas de la diversidad sexual (%)



La mayoría de la población declara que sus relaciones con familiares, amigos y/o colegas miembros de la Comunidad LGBTIQ+ no se han roto y/o visto deterioradas por este motivo

P. ¿Alguna vez ha roto relaciones con algún familiar, amigo o colega debido a su orientación sexual, es decir, porque era gay, lesbiana, bisexual o trans?

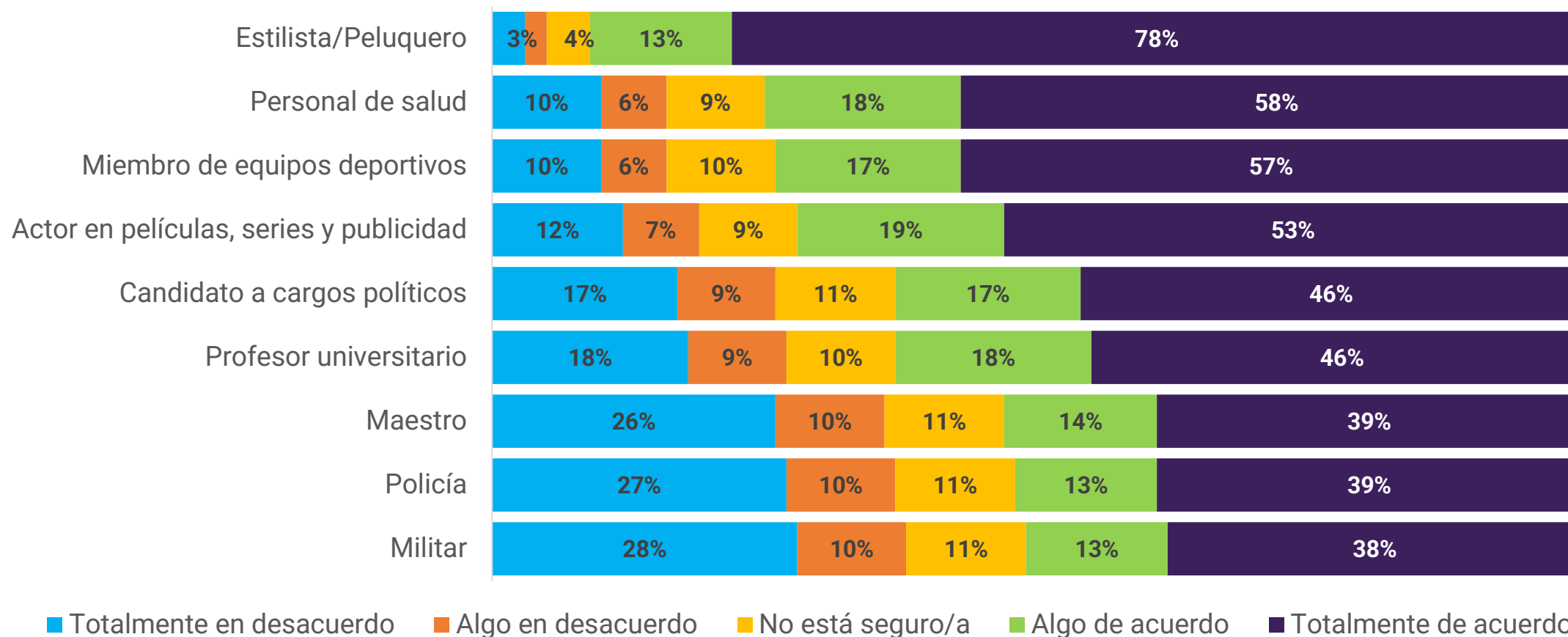
Claves sobre la interacción con la Comunidad LGBTIQ+

- 1** La mayoría de la población tiene contacto con algún miembro de la comunidad LGBTIQ+, debido a que se ubican en su entorno familiar, social y/o de trabajo.
- 2** Dentro de la comunidad LGBTIQ+, los hombres gays son el grupo con el que se tiene más contacto, seguido por las mujeres lesbianas y, en un bajo porcentaje, por los bisexuales y trans. Esto se debe en gran medida a que los gays y las lesbianas son grupos más numerosos y cuentan con mayor visibilidad en la sociedad.
- 3** En las regiones de Guayana, Los Llanos y Los Andes se registra un menor nivel de contacto con personas de la comunidad LGBTIQ+ respecto a otras regiones.
- 4** La mayoría de la población declara que nunca ha roto o deteriorado sus relaciones con alguien de su entorno familiar, social y/o de trabajo debido a su pertenencia a la comunidad LGBTIQ+. Sin embargo, es necesario indagar más en las relaciones con población LGBTIQ+ cuando se trata de personas del núcleo familiar directo, como hijos o hermanos.

A vertical rainbow bar with stripes of red, orange, yellow, green, cyan, blue, and purple, located on the left side of the slide.

**¿EXISTE APERTURA HACIA LA
PARTICIPACIÓN DE LA COMUNIDAD
LGBTIQ+ EN LA SOCIEDAD?**

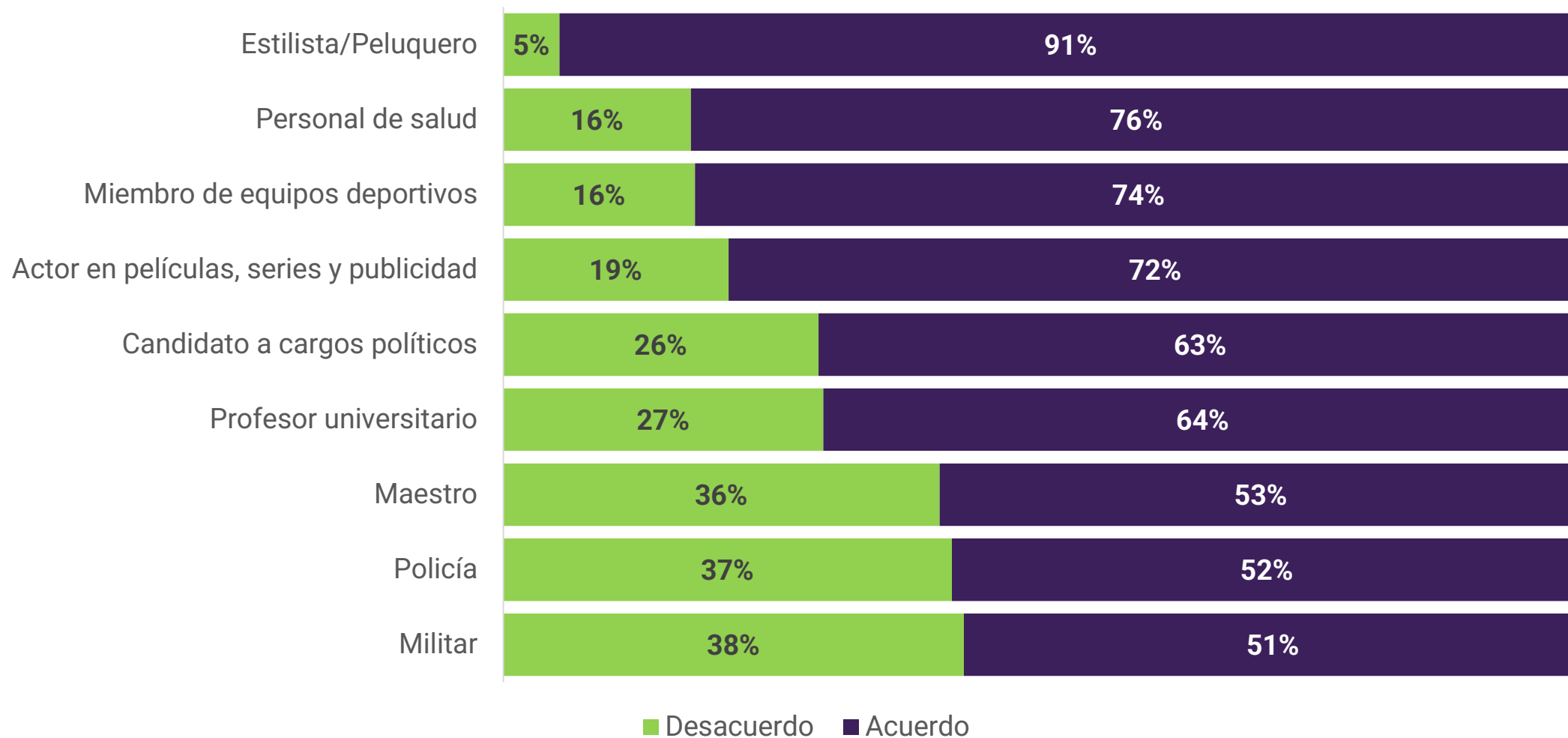
Opinión sobre la participación de personas gays, lesbianas y bisexuales en diversas actividades, oficios y profesiones



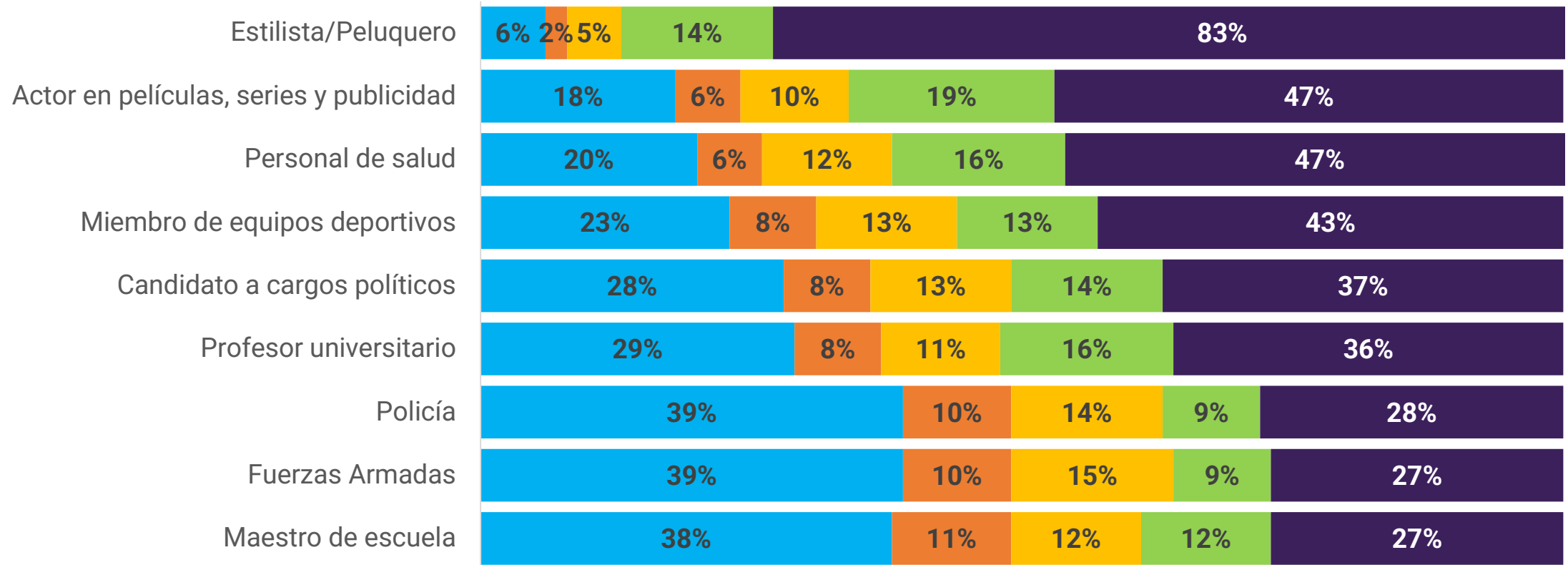
P. A continuación voy a leerle un conjunto de frases sobre las que me gustaría conocer su opinión. Por favor, indíqueme qué tan DE ACUERDO o en DESACUERDO está usted con que una persona gay, lesbiana o bisexual...

Inclusión de la comunidad LGBTIQ+

Opinión sobre la participación de personas gays, lesbianas y bisexuales en diversas actividades, oficios y profesiones. Sólo “acuerdo” y “desacuerdo”



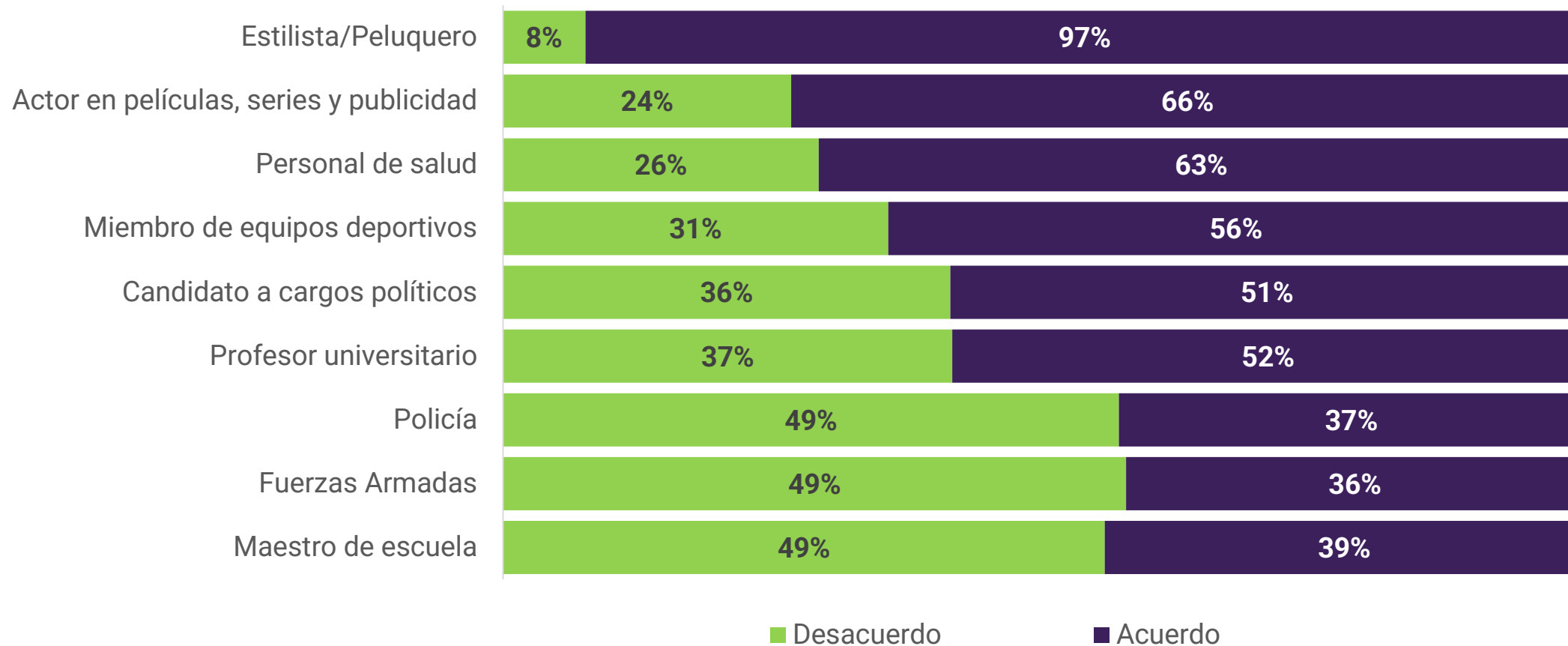
Opinión sobre la participación de personas trans en diversas actividades, oficios y profesiones



■ Totalmente en desacuerdo
 ■ Algo en desacuerdo
 ■ No está seguro/a
 ■ Algo de acuerdo
 ■ Totalmente de acuerdo

P. Ahora, le repetiré esta misma pregunta únicamente para las personas trans (transexual, transgénero y travesti).
Por favor, indíqueme qué tan DE ACUERDO o en DESACUERDO está usted con que una persona trans...

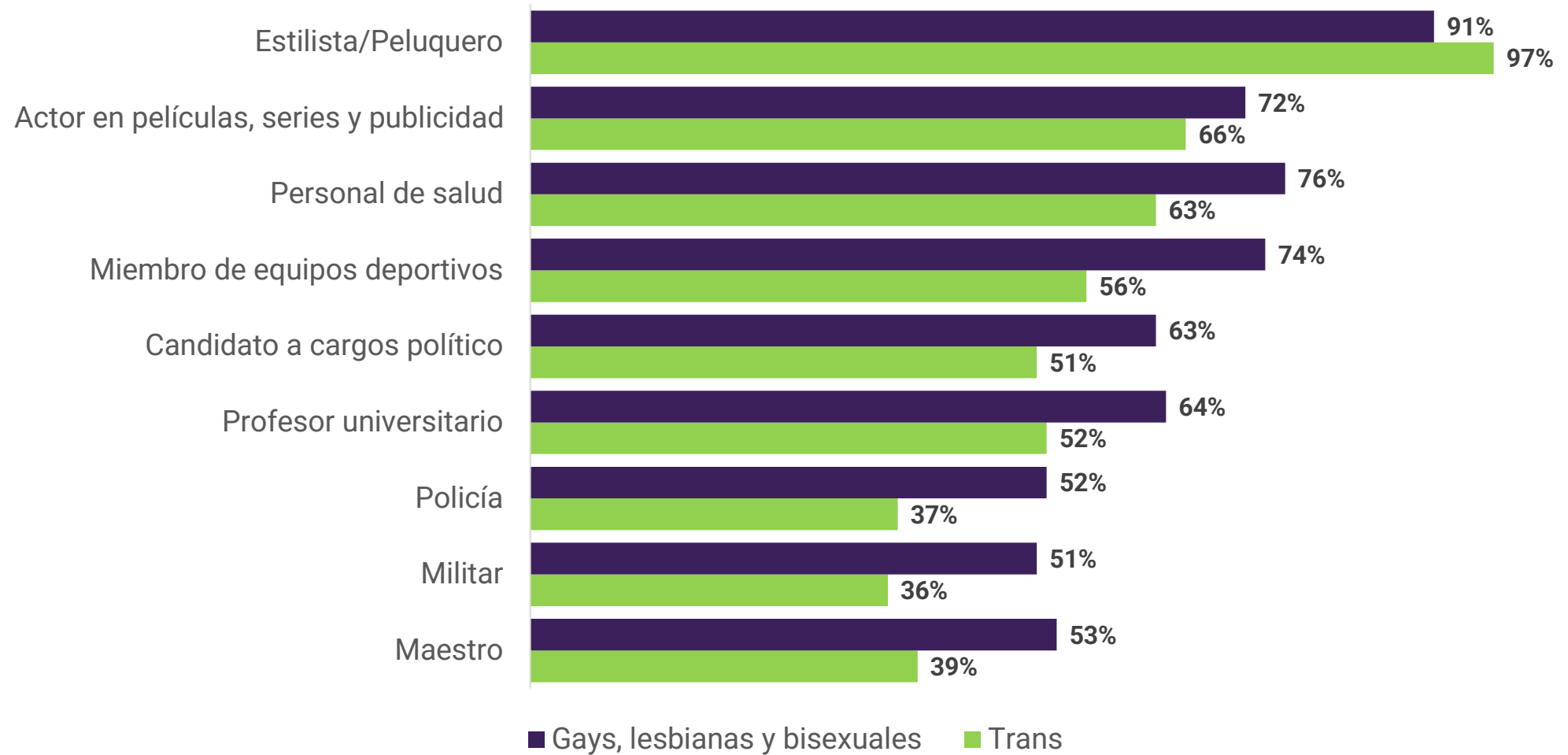
Opinión sobre la participación de personas trans en diversas actividades, oficios y profesiones. Sólo “acuerdo” y “desacuerdo”



P. A continuación voy a leerle un conjunto de frases sobre las que me gustaría conocer su opinión. Por favor, indíqueme qué tan DE ACUERDO o en DESACUERDO está usted con que una persona gay, lesbiana o bisexual...

Inclusión de la comunidad LGBTIQ+

Participación en diversas actividades, oficios y profesiones. Comparación sólo "acuerdo" entre personas gays, lesbianas, bisexuales y trans



Claves sobre la inclusión Comunidad LGBTIQ+

- 1** La mayoría de la población tiene una posición de apertura respecto a la inclusión de las personas gays, lesbianas y bisexuales en diversas actividades, oficios y profesiones. A pesar de ello, se evidencian importantes estereotipos y estigmas respecto al tipo de actividades que estas personas “deberían” realizar.
- 2** Existe cierta resistencia a la participación de las personas de la comunidad LGBTIQ+ en las actividades consideradas socialmente más importantes, como militar, policía, maestro, profesor universitario y político.
- 3** Al considerar únicamente a las personas trans, se evidencia una menor apertura respecto a la que reciben las personas homosexuales y bisexuales, así como una profundización de los estereotipos y estigmas en el tipo de actividades.

A vertical rainbow bar is located on the left side of the image, consisting of several vertical stripes of color: red, orange, yellow, green, cyan, blue, and purple.

**¿QUÉ PIENSAN LOS VENEZOLANOS SOBRE
LA VISIBILIDAD DE LAS PERSONAS
LGBTIQ+ EN EL ESPACIO PÚBLICO?**

Nivel de acuerdo con las siguientes afirmaciones

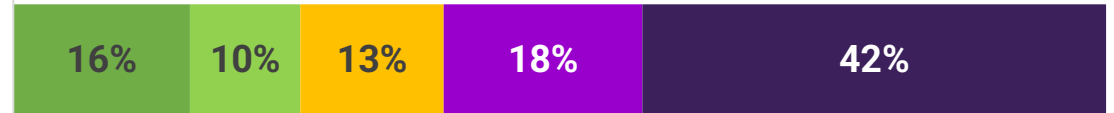
Las personas gais, lesbianas, bisexuales y trans sean honestas con todo el mundo sobre su orientación sexual



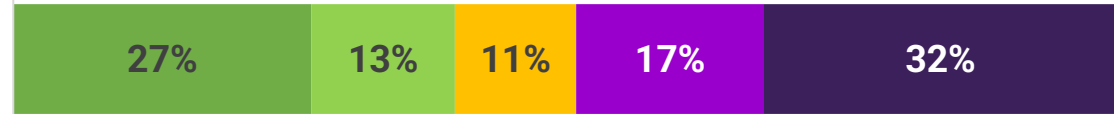
El Estado emita leyes que prohíban la discriminación contra personas homosexuales, bisexuales y trans



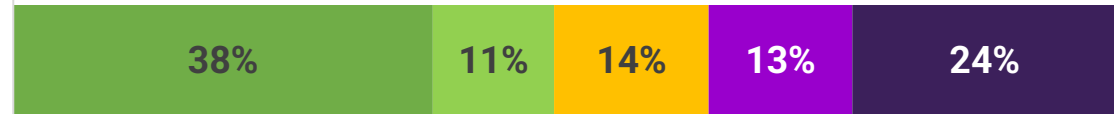
Más personas gais, lesbianas y bisexuales aparezcan en televisión, películas y publicidad



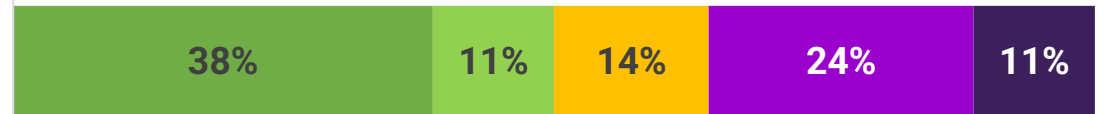
Las parejas del mismo sexo se demuestren afecto en público (por ejemplo, se tomen de la mano o se den un beso)



Atletas abiertamente gays, lesbianas y bisexuales participen en equipos deportivos



Atletas transgénero compitan según el género con el que se identifican y no según el sexo

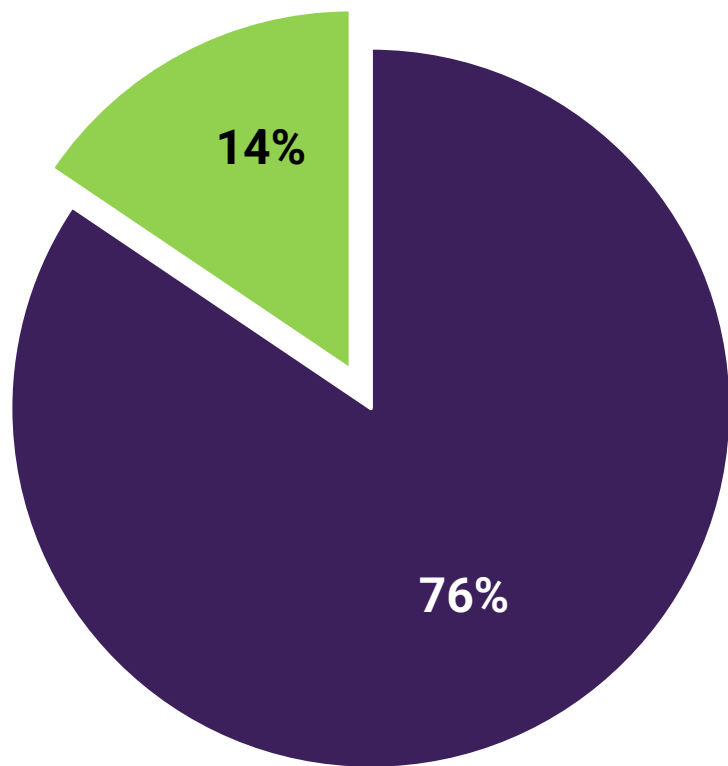


■ Totalmente en desacuerdo
 ■ Algo en desacuerdo
 ■ No está seguro/a
 ■ Algo de acuerdo
 ■ Totalmente de acuerdo

Visibilidad en el espacio público

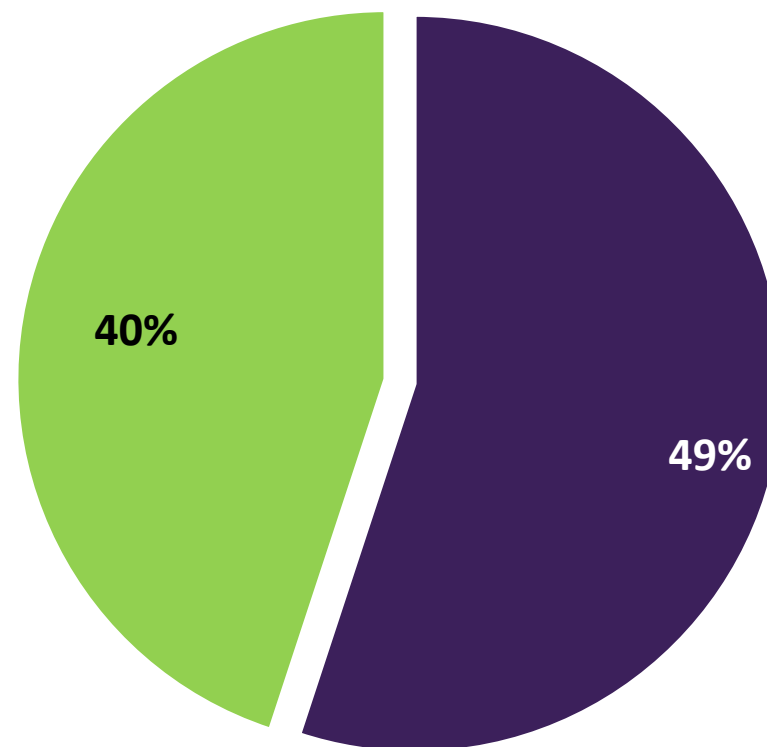
Honestidad sobre orientación sexual e identidad de género con todo el mundo

■ De acuerdo ■ En desacuerdo



Demostraciones de afecto en público

■ De acuerdo ■ En desacuerdo



Honestidad sobre la orientación sexual

- Acuerdo: **76%**
- Desacuerdo: **14%**
- No sabe: **10%**

Leyes contra la discriminación

- Acuerdo: **73%**
- Desacuerdo: **16%**
- No sabe: **10%**

Visibilización LGBTQ+ en los medios

- Acuerdo: **60%**
- Desacuerdo: **26%**
- No sabe: **13%**

Demostraciones de afecto en público

- Acuerdo: **49%**
- Desacuerdo: **40%**
- No sabe: **11%**

Atletas LGBTQ+ en eventos deportivos


- Acuerdo: **37%**
- Desacuerdo: **49%**
- No sabe: **14%**

Atletas trans compitan según su género

- Acuerdo: **35%**
- Desacuerdo: **49%**
- No sabe: **14%**

Claves sobre la visibilidad pública de las personas LGBTIQ+

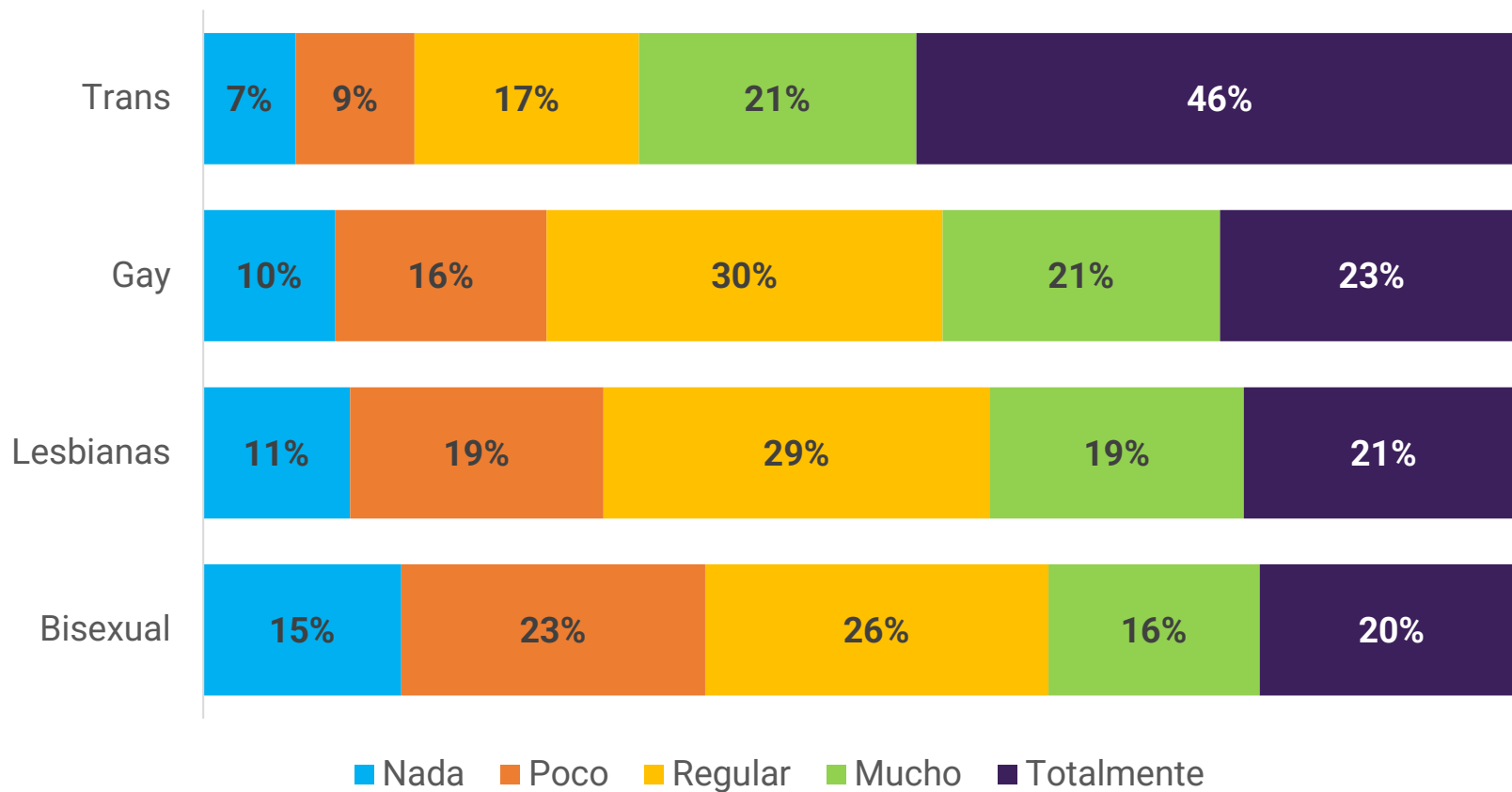
- 1** Aunque la mayoría de las personas están de acuerdo con que las personas LGBTIQ+ sean honestas sobre su orientación sexual, prevalece la idea de que su manifestación debe quedar en el ámbito privado, sin demostraciones de afecto en público.
- 2** Persisten importantes estigmas y estereotipos sobre la participación de la comunidad LGBTIQ+ en eventos deportivos, prevaleciendo la idea (consciente o inconsciente) de que esto es un espacio reservado para las personas heterosexuales cisgenero.
- 3** En general, las posiciones más abiertas hacia la visibilización de las personas LGBTIQ+ en el espacio público provienen de las mujeres, personas jóvenes, con mayor nivel educativo y sin confesión religiosa o no perteneciente a las religiones mayoritarias.

A vertical rainbow bar with stripes of red, orange, yellow, green, cyan, blue, and purple, located on the left side of the image.

**¿QUÉ TANTA DISCRIMINACIÓN SE
PERCIBE HACIA LA COMUNIDAD
LGBTIQ+?**

Discriminación de la comunidad LGBTIQ+

¿Qué tan discriminados diría que son en Venezuela...?



Existe una **percepción de discriminación media-alta** hacia la comunidad LGBTIQ+ en Venezuela

Algunos grupos son percibidos como **más discriminados que otros**

P. En una escala del 1 al 5, donde 1 significa NADA DISCRIMINADO y 5 significa MUY DISCRIMINADO, ¿Qué tan discriminados diría que son en Venezuela...?

¿Hacia qué grupos de la Comunidad LGBTIQ+ se percibe más discriminación?

No todos los grupos se perciben como igualmente discriminados. Se percibe “muchísima” y “total” discriminación hacia:

- Trans: 67%
- Gay: 44%
- Lesbianas: 40%
- Bisexuales: 36%

Aunque la mayoría de las personas percibe la discriminación de la sociedad venezolana hacia la comunidad LGBTIQ+, **no se autoperciben a sí mismos como discriminantes**. Es decir, creen que es un problema de la sociedad, pero no de ellos.

¿Quiénes perciben más discriminación hacia los diferentes grupos de la Comunidad LGBTIQ+?

GAY

- Hombres
- Personas jóvenes (18-29)
- No influye el nivel educativo
- Personas sin religión y de las religiones no tradicionales
- Regiones Oriente y Centro

LESBIANAS

- No influye el sexo
- Personas jóvenes (18-29) y adultos mayores (+60)
- Personas con estudios superiores
- No influye la religión
- Regiones Oriente y Centro

BISEXUALES

- Hombres
- Personas jóvenes (18-29) y adultos mayores (+60)
- Personas con estudios universitarios
- No influye la religión
- Regiones Oriente y Centro

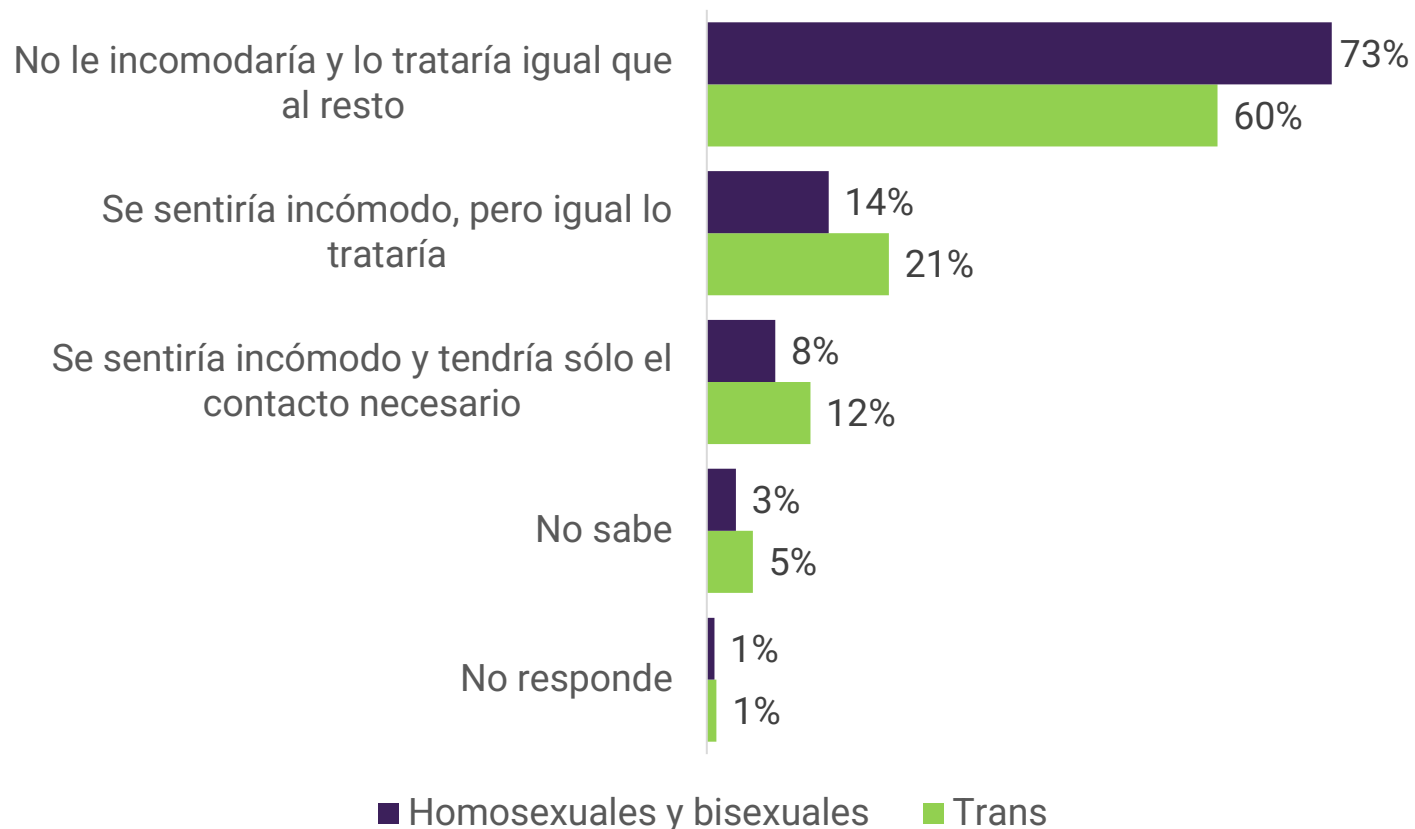
TRANS

- Hombres
- Personas jóvenes (18-29)
- Personas con estudios universitarios
- Católicos y personas sin religión
- Regiones Oriente y Los Andes

A vertical rainbow bar with stripes of red, orange, yellow, green, cyan, blue, and purple, located on the left side of the slide.

**¿EXISTE DISPOSICIÓN PARA LA
INTERACCIÓN LABORAL CON LA
COMUNIDAD LGBTIQ+?**

¿Cuál sería su reacción si tuviese un compañero de trabajo gay, lesbiana, bisexual o trans?



La mayoría de las personas declaran que no tendrían problemas en tener como compañero de trabajo a una persona de la diversidad sexual. Sin embargo, existe una **mayor resistencia hacia la interacción con las personas trans** en comparación con los gays, lesbianas y bisexuales

P. Si en su lugar de trabajo usted tuviese como compañero a una persona gay, lesbiana o bisexual, ¿Cuál cree que sería su reacción?
P, Ahora, le repetiré esta misma pregunta únicamente para las personas trans (transexual, transgénero y travesti). Si en su lugar de trabajo usted tuviese como compañero a una persona trans, ¿Cuál cree que sería su reacción?

¿Qué segmentos apoyan más la interacción laboral con personas gays, lesbianas y bisexuales?

Respuestas **“No le incomodaría y lo trataría igual que al resto”**

A menor edad, mayor apoyo

18-29	82%
30-39	78%
40-60	67%
+60	51%

A mayor nivel educativo, mayor apoyo

Ninguno	42%
Primaria	53%
Secundaria	76%
Universitario	76%
Postgrado	80%

Menos religiosos, mayor apoyo

Sin religión	79%
Otra religión	79%
Católico	75%
Evangélico	58%

Regiones principales, mayor apoyo

Guayana	46%
Capital	84%
Centro	79%
Oriente	64%
Occidente	80%
Los Llanos	65%
Los Andes	69%

Las mujeres, más que los hombres

Mujeres	79%
Hombres	68%



Las personas evangélicas son quienes expresan mayor resistencia a la interacción laboral con personas homosexuales y bisexuales

¿Qué segmentos apoyan más la interacción laboral con personas trans?

Respuestas **“No le incomodaría y lo trataría igual que al resto”**

A menor edad, mayor apoyo

18-29	68%
30-39	62%
40-60	55%
+60	39%

A mayor nivel educativo, mayor apoyo

Ninguno	25%
Primaria	41%
Secundaria	51%
Universitario	62%
Postgrado	71%

Menos religiosos, mayor apoyo

Sin religión	65%
Otra religión	58%
Católico	62%
Evangélico	42%

Regiones principales, mayor apoyo

Guayana	29%
Capital	73%
Centro	70%
Oriente	48%
Occidente	64%
Los Llanos	55%
Los Andes	52%

Las mujeres, más que los hombres

Mujeres	67%
Hombres	53%



Las personas evangélicas son quienes expresan mayor resistencia a la interacción laboral con personas trans

¿Qué segmentos apoyan más la interacción laboral con personas de la Comunidad LGBTIQ+?

En general, la mayoría de las personas declara que no tendría problemas con interactuar en su espacio de trabajo con personas LGBTIQ+. Sin embargo:



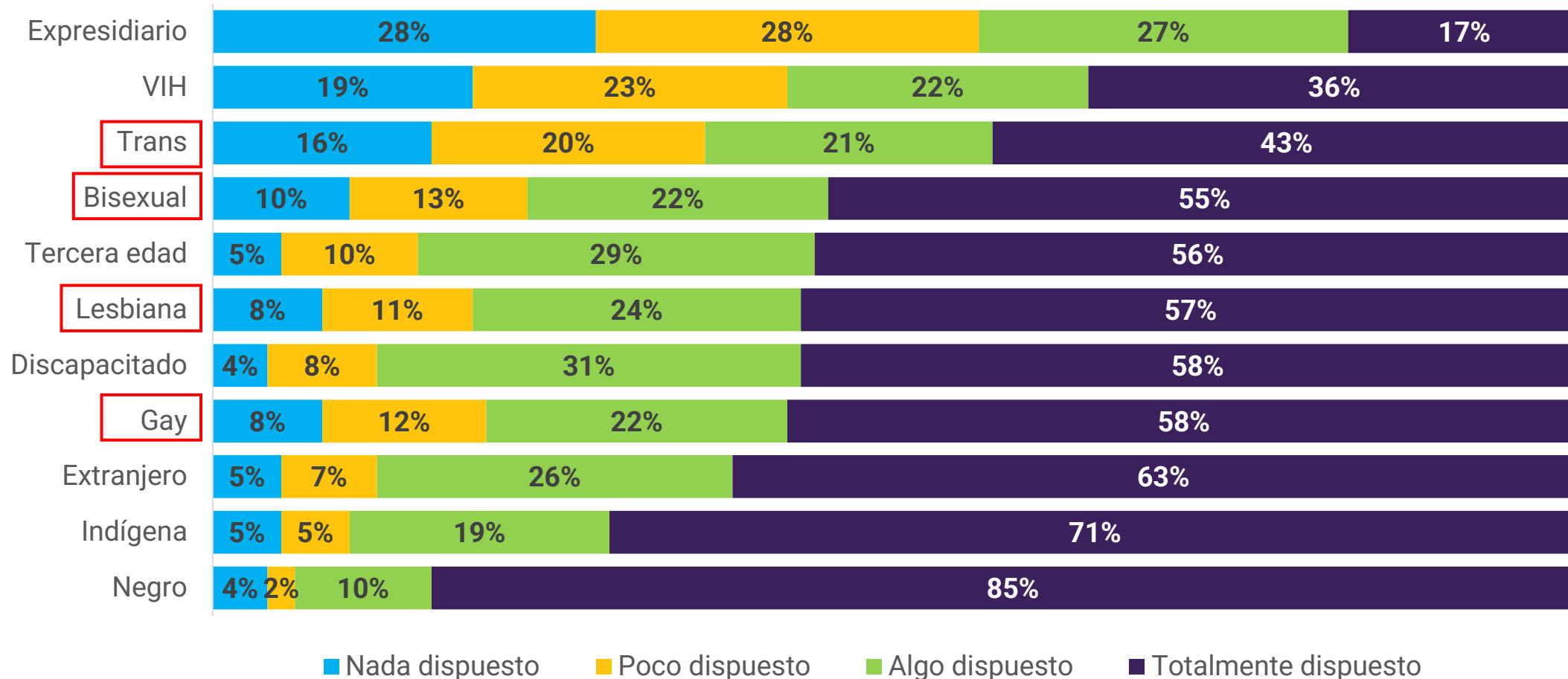
Existe mayor tolerancia hacia la interacción laboral con personas de distinta orientación sexual (gay, lesbiana, bisexual) que hacia las personas con distinta identidad de género (transgénero).



La disposición a la interacción laboral con personas de la Comunidad está más acentuada en las mujeres, jóvenes, personas con estudios superiores y poco religiosas.

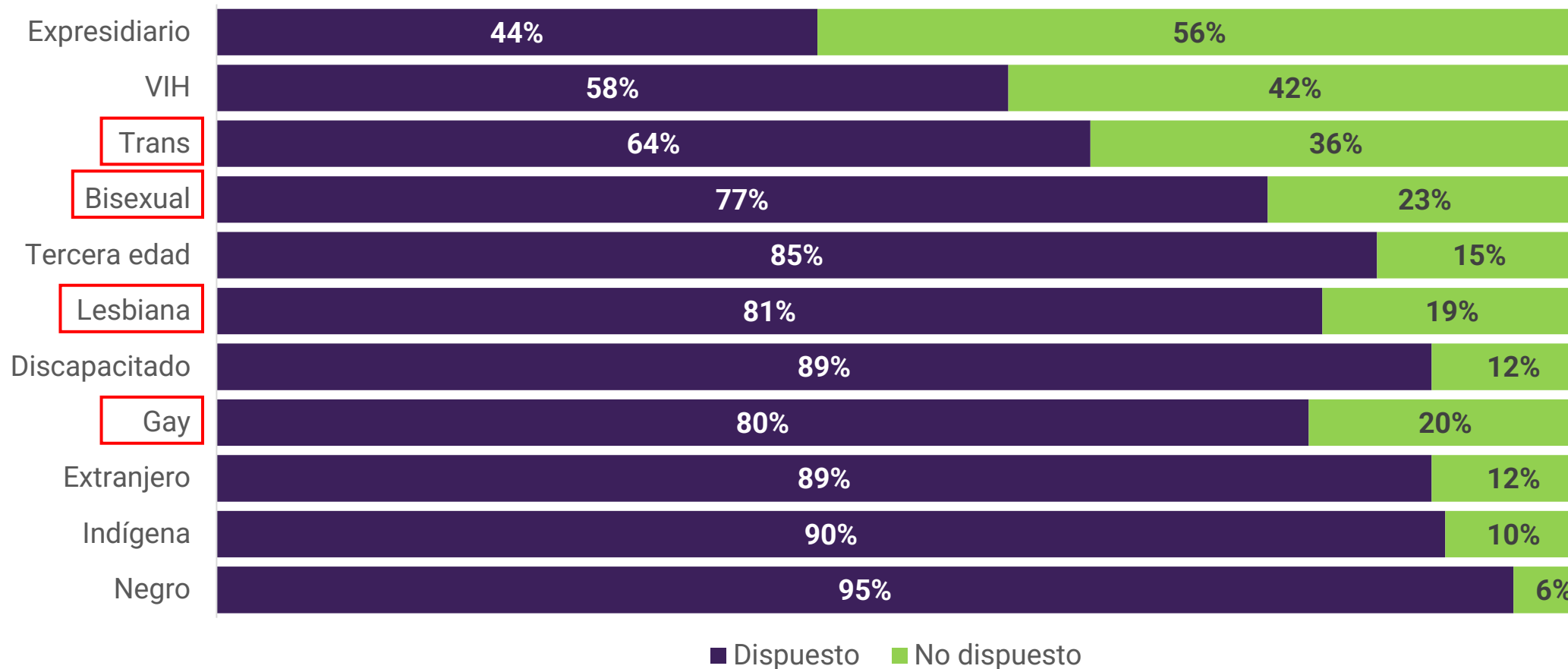
Contratación de personas LGBTIQ+

Si usted tuviera una empresa, ¿Qué tan dispuesto estaría a contratar a...?



Contratación de personas LGBTIQ+

Disposición a contratar a...



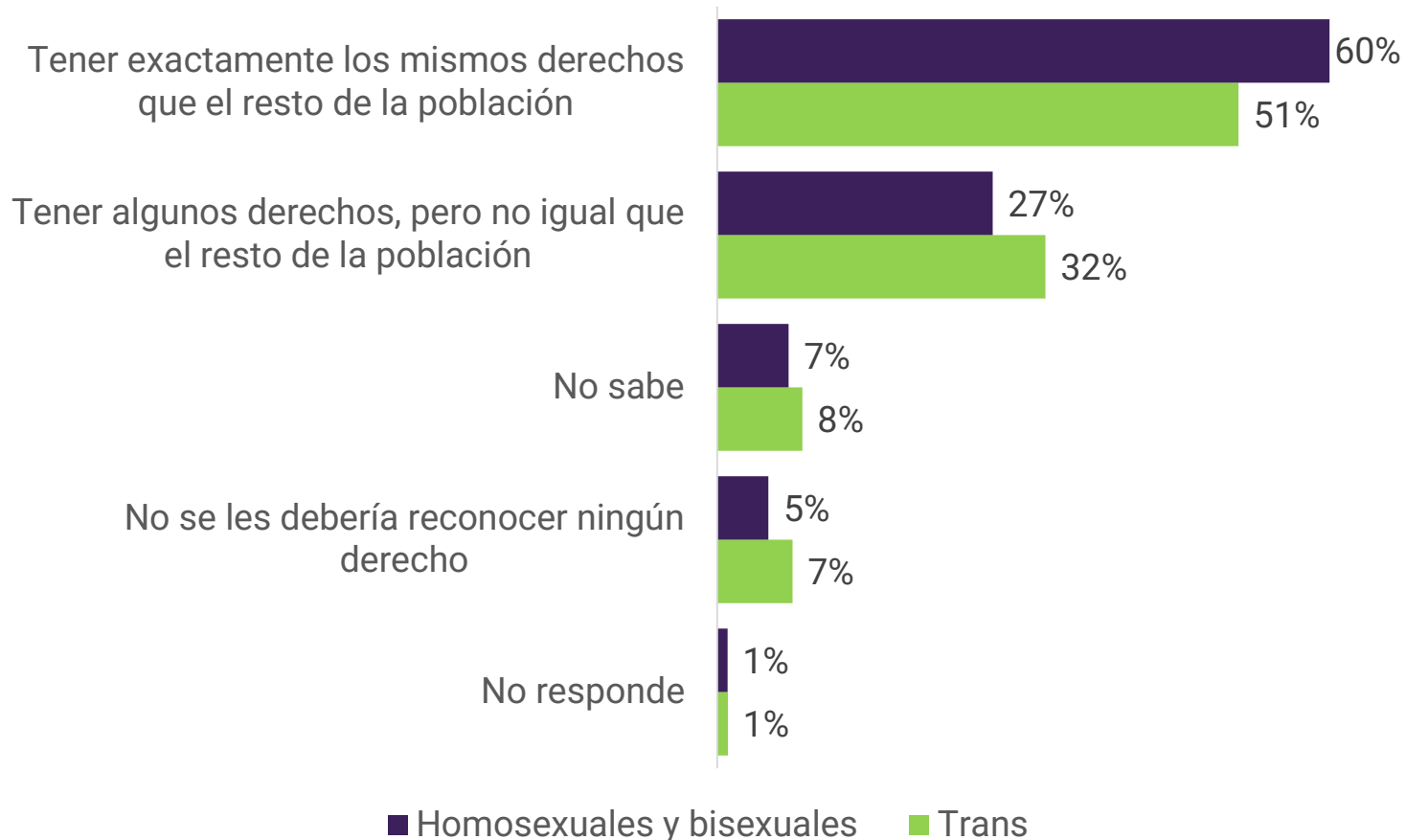
Claves sobre la contratación de personas LGBTIQ+

- 1** Existe una **disposición media – alta hacia contratar a personas de LGBTIQ+**. Sin embargo, esta disposición no es igual para todos los grupos. En general, existe mayor apertura hacia las lesbianas y gays, seguidos de los bisexuales y los trans.
- 2** Las **personas trans se ubican en el 3er lugar de los grupos a los que menos se contrataría**, sólo por detrás de los expresidiarios y las personas con VIH. Esto reafirma el trato diferencial y estigmatizante hacia este segmento de la comunidad LGBTIQ+.
- 3** Los perfiles más abiertos a la contratación de personas LGBTIQ+ son las **mujeres, jóvenes, personas con estudios superiores y poco religiosas**.

A vertical rainbow bar with stripes of red, orange, yellow, green, cyan, blue, and purple, located on the left side of the image.

**¿CÓMO SE PERCIBEN LOS DERECHOS
DE LA COMUNIDAD LGBTIQ+?**

Las personas homosexuales, bisexuales y trans deberían...



Existe una **apertura moderada** hacia la igualdad de derechos de las personas de la **Comunidad LGBTIQ+**. Sin embargo, se registra una mayor apertura hacia las personas gays, lesbianas y bisexuales que hacia las personas trans

¿Qué segmentos apoyan más la igualdad de derechos entre las personas gays, lesbianas y bisexuales y el resto de la población?

Respuestas **“Deben tener exactamente los mismos derechos que el resto de la población”**

A menor edad, mayor apoyo

18-29	70%
30-39	59%
40-60	51%
+60	47%

A mayor nivel educativo, mayor apoyo

Ninguno	25%
Primaria	43%
Secundaria	60%
Universitario	64%
Postgrado	71%

Menos religiosos, mayor apoyo

Sin religión	72%
Otra religión	68%
Católico	62%
Evangélico	41%

Regiones principales, mayor apoyo

Guayana	29%
Capital	70%
Centro	62%
Oriente	53%
Occidente	65%
Los Llanos	55%
Los Andes	63%

Las mujeres, más que los hombres

Mujeres	64%
Hombres	56%



No es despreciable que, **2 de cada 10 personas evangélicas** opinan que a las personas homosexuales y bisexuales “no se les debería reconocer ningún derecho”

¿Qué segmentos apoyan más la igualdad de derechos entre personas trans y el resto de la población?

Respuestas **“Deben tener exactamente los mismos derechos que el resto de la población”**

A menor edad, mayor apoyo

18-29	61%
30-39	48%
40-60	44%
+60	40%

A mayor nivel educativo, mayor apoyo

Ninguno	25%
Primaria	34%
Secundaria	53%
Universitario	53%
Postgrado	56%

Menos religiosos, mayor apoyo

Sin religión	61%
Otra religión	63%
Católico	53%
Evangélico	33%

Regiones principales, mayor apoyo

Guayana	29%
Capital	60%
Centro	56%
Oriente	43%
Occidente	54%
Los Llanos	44%
Los Andes	53%

Las mujeres, más que los hombres

Mujeres	54%
Hombres	48%




No es despreciable que, **3 de cada 10 personas evangélicas** opinan que a las personas trans “no se les debería reconocer ningún derecho”

¿Qué segmentos apoyan más la igualdad de derechos entre las personas de la Comunidad LGBTIQ+ y el resto de la población?

En general, la sociedad venezolana declara estar a favor de la igualdad de derechos entre las personas de la Comunidad LGBTIQ+ y el resto de la población. Sin embargo, destaca que:

 **Existe mayor tolerancia hacia las personas con distinta orientación sexual que hacia las personas con distinta identidad de género.**

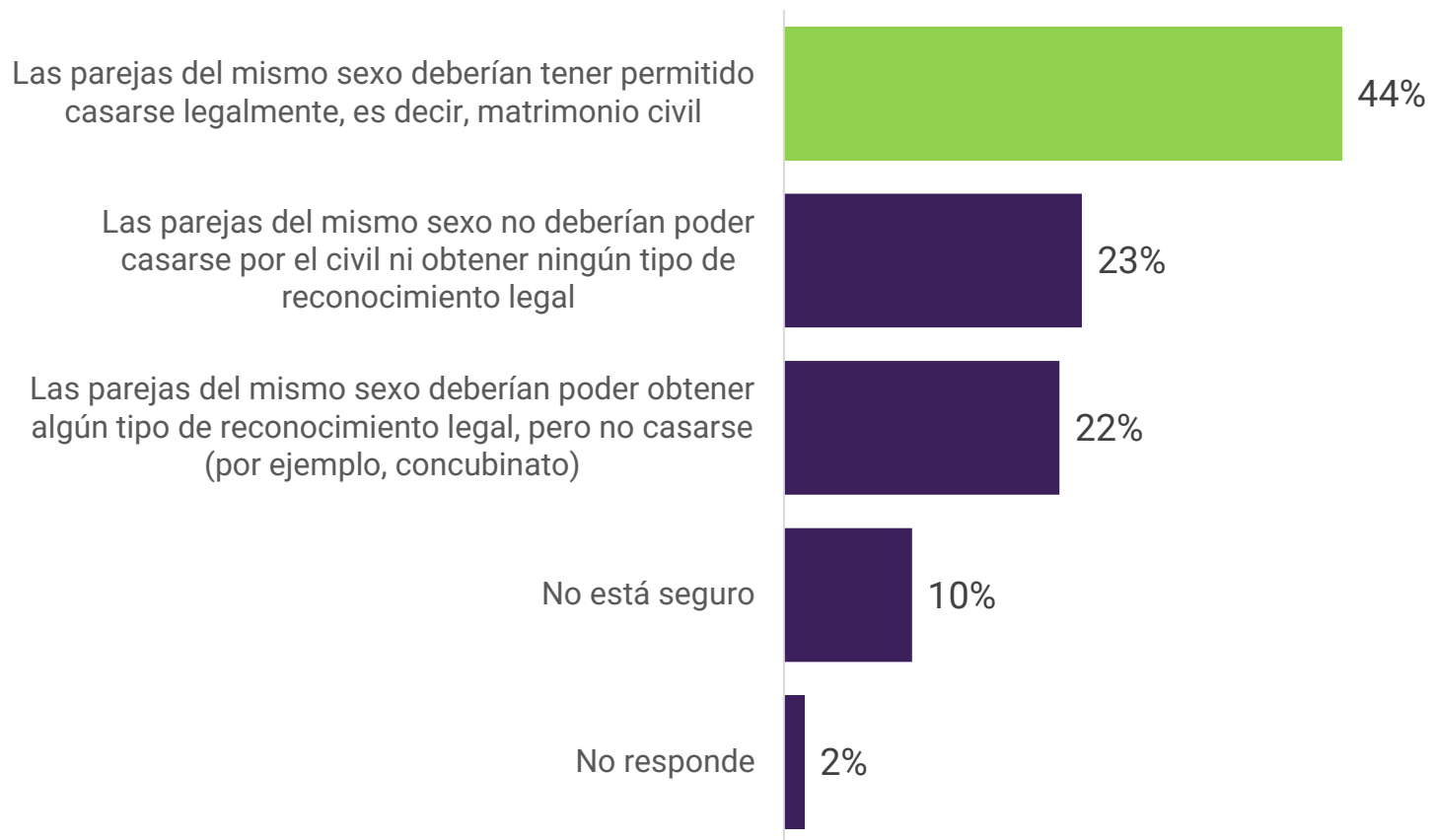
 **La posición a favor de la igualdad de derechos de las personas de la diversidad sexual está más acentuada en las mujeres, jóvenes, personas con estudios superiores y poco religiosas.**

A vertical rainbow-colored bar is located on the left side of the image, consisting of stripes of red, orange, yellow, green, cyan, blue, and purple.

**¿QUÉ PIENSAN LOS VENEZOLANOS
SOBRE EL RECONOCIMIENTO LEGAL
DE LAS PAREJAS DEL MISMO SEXO?**

Reconocimiento legal de las parejas del mismo

Opiniones sobre los derechos de las parejas del mismo sexo



6 de cada 10 personas opinan que a las parejas del mismo sexo se les debería garantizar algún tipo de **reconocimiento legal**, bien sea matrimonio o unión civil

P. Pensando específicamente en los derechos de las parejas del mismo sexo, ¿Podría decirme cuál de las siguientes opciones se acerca más a su opinión personal?

¿Qué segmentos apoyan más el reconocimiento legal de las parejas del mismo sexo?

Respuestas "Las parejas del mismo sexo deberían tener permitido casarse legalmente, es decir, matrimonio civil"

A menor edad, mayor apoyo

18-29	59%
30-39	42%
40-60	31%
+60	21%

A mayor nivel educativo, mayor apoyo

Ninguno	8%
Primaria	21%
Secundaria	46%
Universitario	46%
Postgrado	44%

Menos religiosos, mayor apoyo

Sin religión	57%
Otra religión	47%
Católico	45%
Evangélico	18%

Regiones principales, mayor apoyo

Guayana	15%
Capital	58%
Centro	49%
Oriente	41%
Occidente	44%
Los Llanos	28%
Los Andes	46%

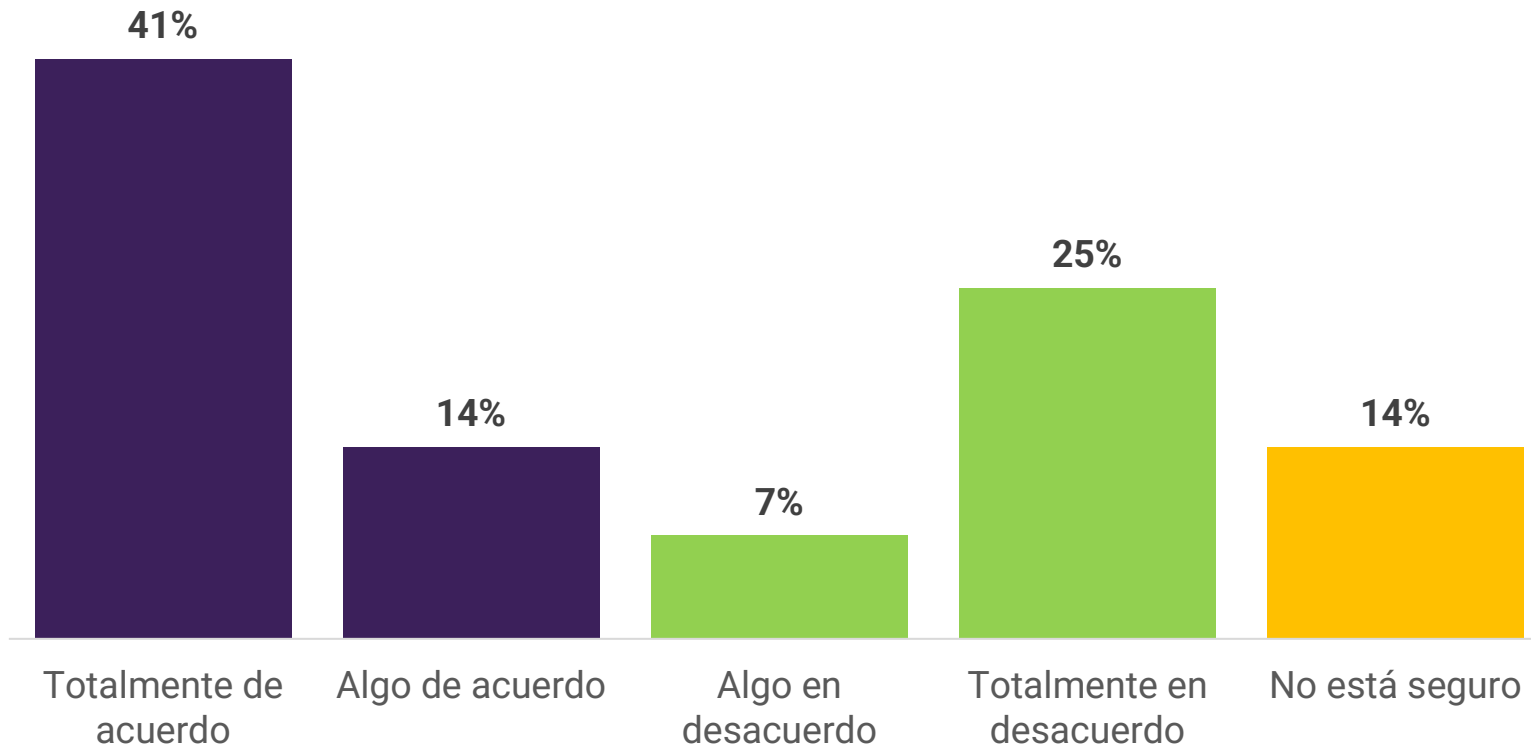
Las mujeres, más que los hombres

Mujeres	48%
Hombres	40%



Las personas evangélicas, adultos mayores y quienes residen en Los Llanos son quienes más se oponen al matrimonio igualitario

Posición ante el matrimonio igualitario



POSICIONES

- Acuerdo: 55%
- Desacuerdo: 32%
- No sabe: 14%

P. ¿Estaría usted de acuerdo con que en Venezuela se apruebe una Ley sobre el Matrimonio Igualitario, es decir, una ley que permita el matrimonio entre personas del mismo sexo?

¿Qué segmentos están más de acuerdo con el matrimonio igualitario?

Respuestas "Algo de acuerdo y totalmente de acuerdo"

A menor edad, mayor apoyo

18-29	68%
30-39	52%
40-60	42%
+60	34%

Personas con secundaria y estudios superiores

Ninguno	25%
Primaria	31%
Secundaria	57%
Universitario	56%
Postgrado	49%

Menos religiosos, mayor apoyo

Sin religión	64%
Otra religión	47%
Católico	57%
Evangélico	27%

Regiones principales, mayor apoyo

Guayana	20%
Capital	64%
Centro	57%
Oriente	55%
Occidente	55%
Los Llanos	38%
Los Andes	62%

Las mujeres, más que los hombres

Mujeres	57%
Hombres	50%

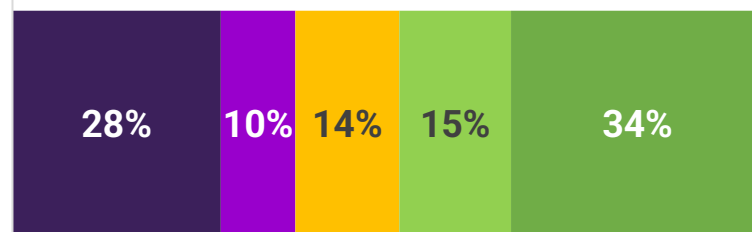


Las personas evangélicas y adultos mayores son quienes más se oponen al matrimonio igualitario

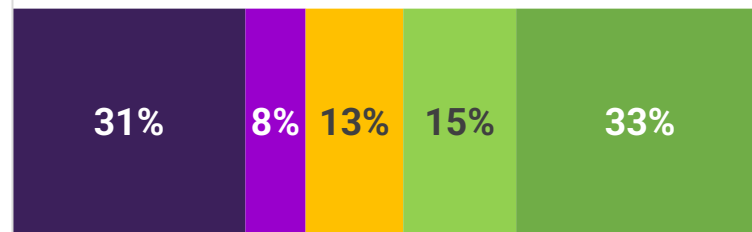
Adopción entre parejas del mismo sexo

Posiciones sobre la adopción en parejas del mismo sexo

Las parejas del mismo sexo tienen la misma probabilidad que otros padres/ madres de criar niños y niñas correctamente



Las parejas del mismo sexo deberían tener los mismos derechos para adoptar niños y niñas que el resto de las parejas



■ Totalmente en desacuerdo ■ Algo en desacuerdo ■ No está seguro/a
■ Algo de acuerdo ■ Totalmente de acuerdo

Deben tener derecho a adoptar

- Acuerdo: 48%
- Desacuerdo: 39%
- No sabe: 13%

Son capaces de criar correctamente

- Acuerdo: 49%
- Desacuerdo: 38%
- No sabe: 14%

P. Continuando con el tema del matrimonio civil entre personas del mismo sexo, ¿Hasta qué punto está usted DE ACUERDO o EN DESACUERDO con las siguientes afirmaciones?

¿Qué segmentos apoyan más la adopción en familias homoparentales y de la Comunidad LGBTIQ+?

Casi **5 de cada 10 venezolanos** declaran estar de acuerdo con que las parejas del mismo sexo tengan **derecho a adoptar niños y niñas** y consideran que pueden criarlos correctamente.



Un aspecto llamativo es que no existen diferencias significativas en la opinión de hombres y mujeres sobre este tema. En este sentido, la condición de “madre” parece no tener un impacto relevante en esta percepción.



En general, las posiciones más abiertas sobre este tema se encuentran en las personas jóvenes, con estudios superiores y poco religiosas.



equilibrium
CenDE

Contacto a:

Verónica Medina

Coordinadora Regional de Investigación

vmedina@equilibriumbdc.com

Augusto Arvelo

Coordinador de Proyectos – Venezuela

jarvelo@equilibriumbdc.com