

Encuesta de Opinión a Personas Migrantes Venezolanas

Perú: Cuarentena COVID-19

26/03/2020



equilibrium
CenDE

*Todos los derechos reservados. El contenido de este informe no puede ser reproducido, divulgado ni registrado sin autorización previa por escrito de Equilibrium – Centro para el Desarrollo Económico.

Prólogo

Contenido Encuesta Nacional Urbana a Migrantes Venezolanos

Evaluación del Presidente de la República	7
Evaluación del Gobierno frente al COVID-19	8
Percepción de consideración a venezolanos por el Gobierno Peruano	11
Percepción hacia el estado de cuarentena	12
Situación personal durante el estado de cuarentena	15
Percepción hacia el futuro del país	19

Prólogo

El 21 de marzo de 2020 fue publicada la Encuesta de Opinión “Cuarentena COVID-19” por parte de Ipsos Perú, que tenía como objetivo evaluar la percepción de la población peruana frente a las decisiones del Presidente de la República Martín Vizcarra para el manejo de la amenaza presentada por el coronavirus en Perú. Dicha encuesta demuestra el apoyo de la población hacia la gestión del presidente y las decisiones que se han tomado para hacer frente al coronavirus, así como importantes indicadores de cómo se han visto afectadas las condiciones de empleo y la situación de abastecimiento de la población.

Desde Equilibrium CenDE hemos llevado a cabo la **Encuesta Nacional de Opinión “Cuarentena COVID-19 en Población Venezolana Migrante en Perú”**. Los resultados de la encuesta reflejan la situación que están enfrentando los y las migrantes en estos momentos, y su percepción hacia la gestión del Gobierno peruano y las decisiones tomadas. Las preguntas se realizaron en línea con la encuesta ejecutada por Ipsos Perú y siguiendo una ficha técnica similar para poder ofrecer comparables entre la población local y la población migrante venezolana en Perú.

Las decisiones implementadas por el gobierno peruano y el Presidente Martín Vizcarra cuentan con respaldo abrumador por parte de la población migrante venezolana: el 76% de los encuestados aprueba la gestión del Presidente de la República y un contundente 87% de los migrantes venezolanos aprueba el desempeño del gobierno peruano frente al COVID-19. De igual manera, la población encuestada respalda, en un 92% y 93%, la medida de cuarentena y la declaración de toque de queda, respectivamente. Sin embargo, el 75% de los venezolanos que hacen vida en Perú considera que las decisiones que ha venido tomando el Gobierno peruano en el marco de esta crisis no toman en cuenta a la población migrante venezolana.

Prólogo

Mientras que la encuesta llevada a cabo por Ipsos Perú sobre la población peruana exhibe sentimientos positivos como esperanza y alegría por la unión familiar frente a esta situación de aislamiento social obligatorio, la población migrante venezolana manifiesta predominantemente preocupación/nerviosismo (75.5%), ansiedad/estrés (53.6%), tristeza/pesimismo (36.3%) y miedo (31.6%). Sin embargo, el 78.5% de los migrantes venezolanos asumía que el aislamiento social obligatorio se iba a extender y el 75.5% de ellos estaba de acuerdo en que así fuese si seguía aumentando el número de personas afectadas.

Solo el 8.8% de los encuestados se encuentra trabajando, algunos de ellos sin autorización de hacerlo (1.9%) pero manifestando alta necesidad. Lo preocupante es que 33% de los migrantes venezolanos manifiesta haberse quedado sin empleo, y 50% manifiesta estar en casa sin trabajar a pesar de tener trabajo habitualmente (durante las encuestas muchos manifestaron, sin embargo, que no tienen seguridad de que podrán mantener ese empleo o cobrar los días no laborados).

El 82% de los encuestados manifiesta que en su hogar todos se encuentran sanos y solo el 5.6% manifiesta que algún miembro del hogar se encuentra con gripe o malestar, y que no está descartado que sea el nuevo coronavirus.

Prólogo

El principal desafío que están enfrentando los hogares de migrantes venezolanos en el Perú está relacionado al abastecimiento. Esto era de esperarse, ya que como se ha observado en reportes previos (BBVA Research, 2019; Banco Mundial, 2019), cerca del 90% de los migrantes venezolanos no cuenta con un contrato de trabajo y, por ende, la mayoría de ellos depende de ingresos diarios. En este sentido, el 77.2% de la población encuestada manifiesta no contar dinero para sus próximos abastecimientos, el 40.4% de ellos encontrándose actualmente parcialmente abastecidos y el 36.8% no encontrándose abastecidos y con necesidad de salir diariamente a adquirir alimentos pero sin poder hacerlo.

Los resultados de la encuesta exhiben una serie de factores fundamentales a tomar en cuenta. Es evidente que la población migrante venezolana respalda al Presidente Martín Vizcarra y las decisiones que ha tomado en el manejo de esta crisis. El respaldo es a tal nivel que la mayoría de los encuestados, incluso encontrándose sin trabajar y sin recursos para abastecerse, consideraba que si la propagación del virus continuaba se debía extender la cuarentena. Sin embargo, los migrantes no se ven siendo tomados en cuenta por las decisiones del Gobierno. La combinación de su situación de vulnerabilidad, con la extensión de la cuarentena y el sentimiento de no ser tomados en cuenta presenta especial preocupación.

Esta encuesta ha sido llevada a cabo por medios telefónicos con una muestra de 363 migrantes venezolanos en Perú, distribuidos por todo el territorio nacional de acuerdo a la distribución de la población venezolana total en el territorio peruano, para ofrecer representatividad.

Gustav W. Brauckmeyer Sánchez
Director Ejecutivo de Equilibrium CenDE

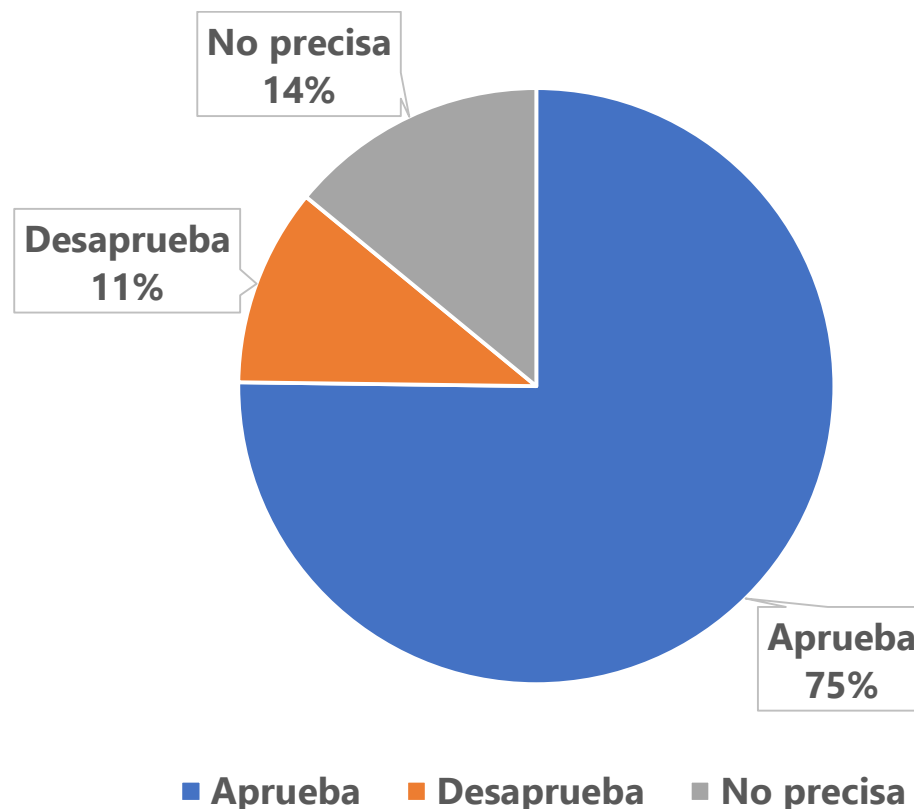
Encuesta Nacional Urbana a Migrantes Venezolanos



Evaluación del Presidente de la República

Aprobación de Martín Vizcarra

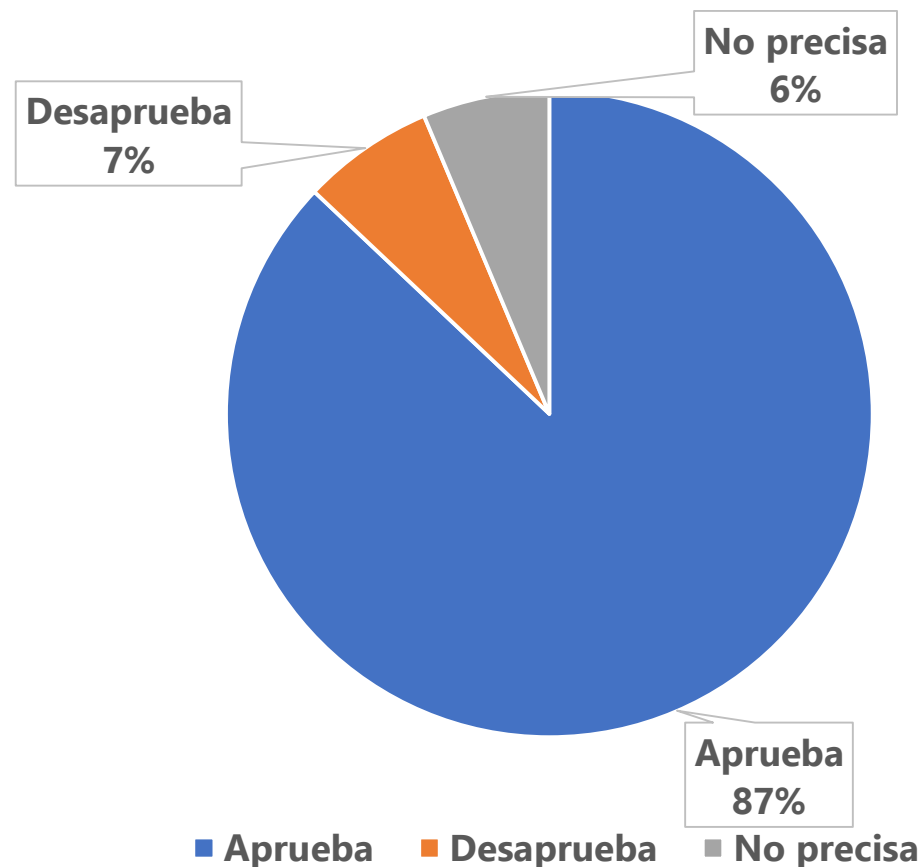
¿Aprueba o desaprueba la gestión del Presidente de la República Martín Vizcarra? (%)



Evaluación del Gobierno frente al COVID-19

Aprobación del desempeño del Estado Peruano

¿Aprueba o desaprueba el desempeño del gobierno frente al COVID-19 (Coronavirus)? (%)

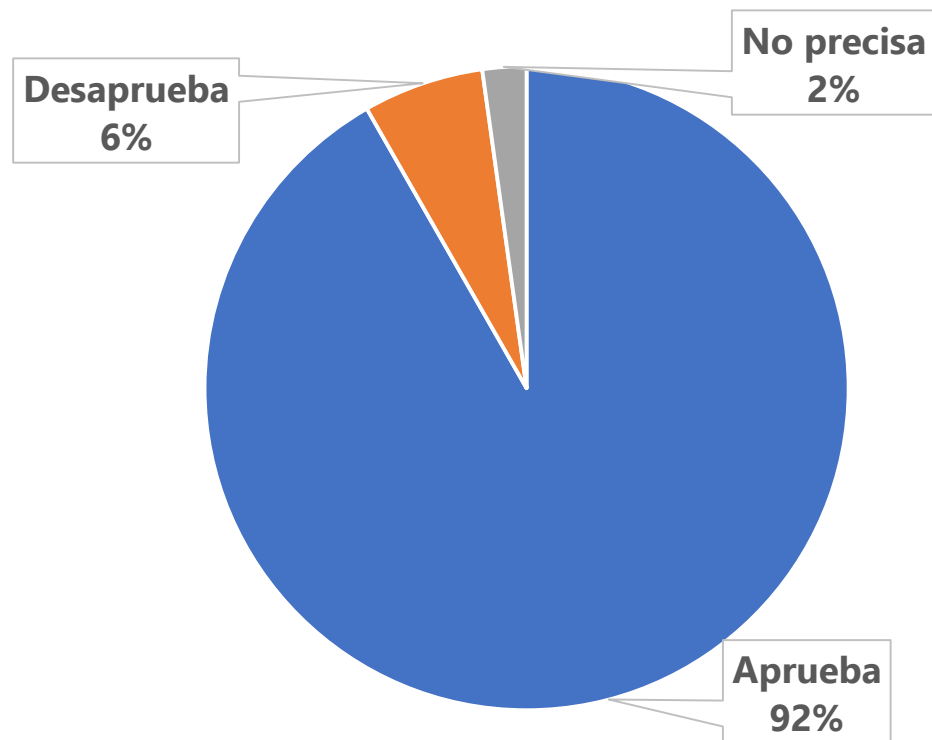


Base: Total de Entrevistados.
Perú, 25 Marzo del 2020

Evaluación del Gobierno frente al COVID-19

Aprobación de la cuarentena

¿Aprueba o desaprueba la decisión del gobierno de declarar aislamiento social obligatorio (cuarentena) entre el 16 de marzo y el 30 de marzo para prevenir que se expanda el COVID-19 (Coronavirus)? (%)

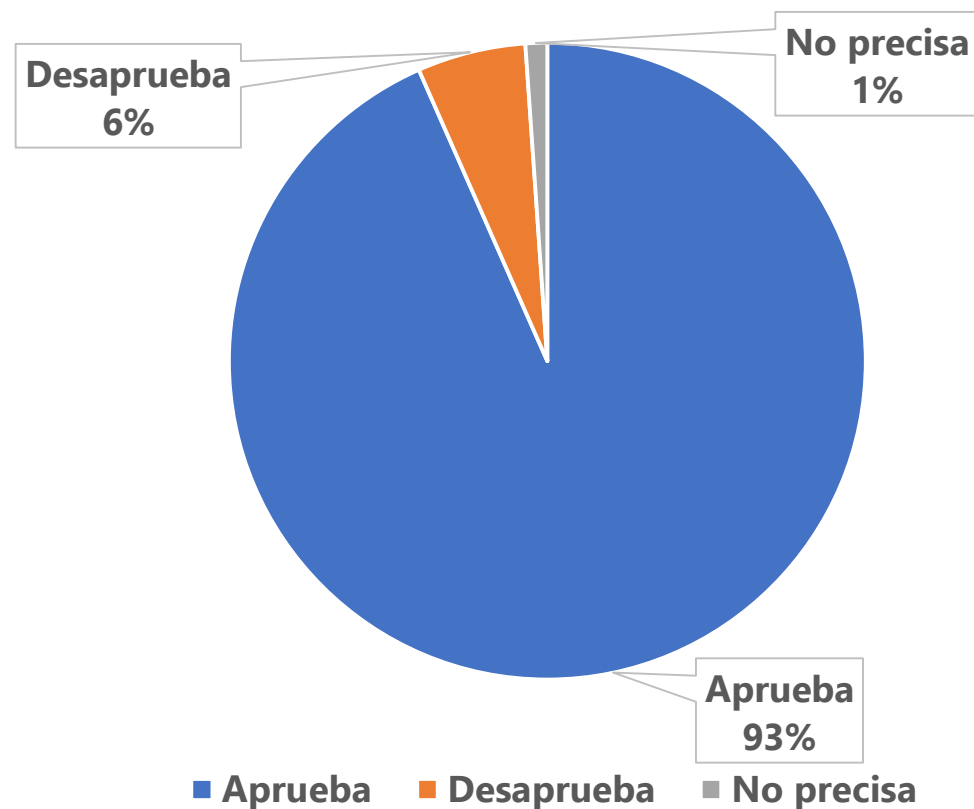


■ Aprueba ■ Desaprueba ■ No precisa

Evaluación del Gobierno frente al COVID-19

Aprobación del toque de queda

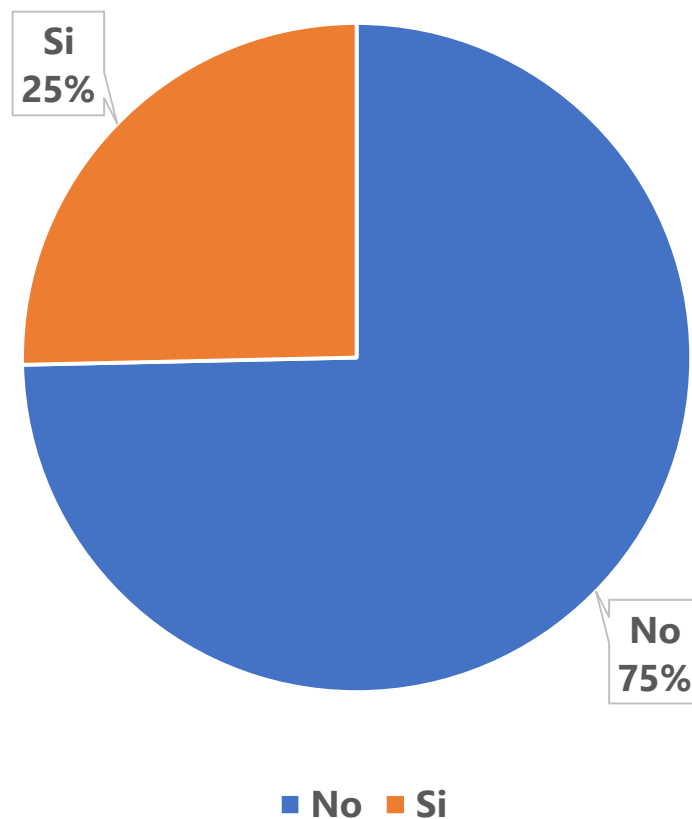
¿Aprueba o desaprueba la decisión del gobierno de declarar inmovilización social obligatoria (toque de queda) a partir de las 8 p. m. hasta las 5 a. m. para prevenir que se expanda el COVID-19 (Coronavirus)? (%)



Percepción de consideración a venezolanos

Percepción de consideración a venezolanos por el Gobierno Peruano

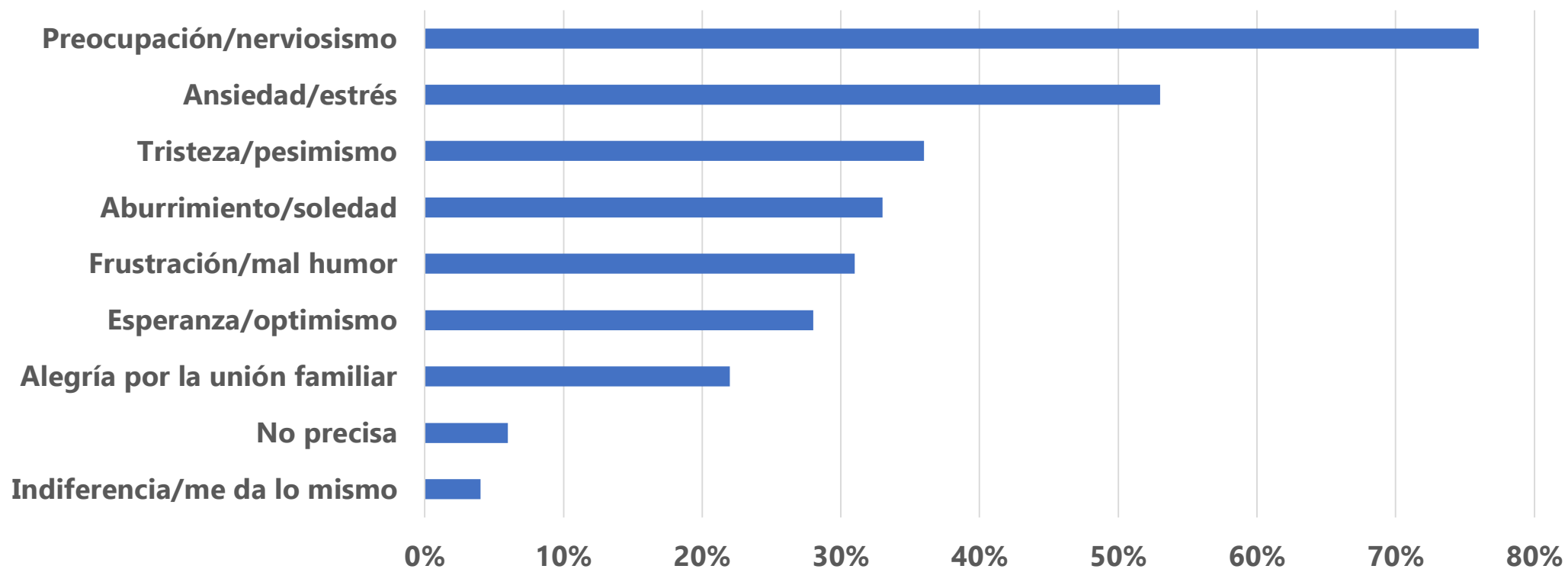
¿Considera que las decisiones del gobierno peruano para prevenir que se expanda el COVID-19 tomaron en cuenta a la población migrante venezolana?



Percepción hacia el Estado de Cuarentena

Emociones generadas por el estado de cuarentena

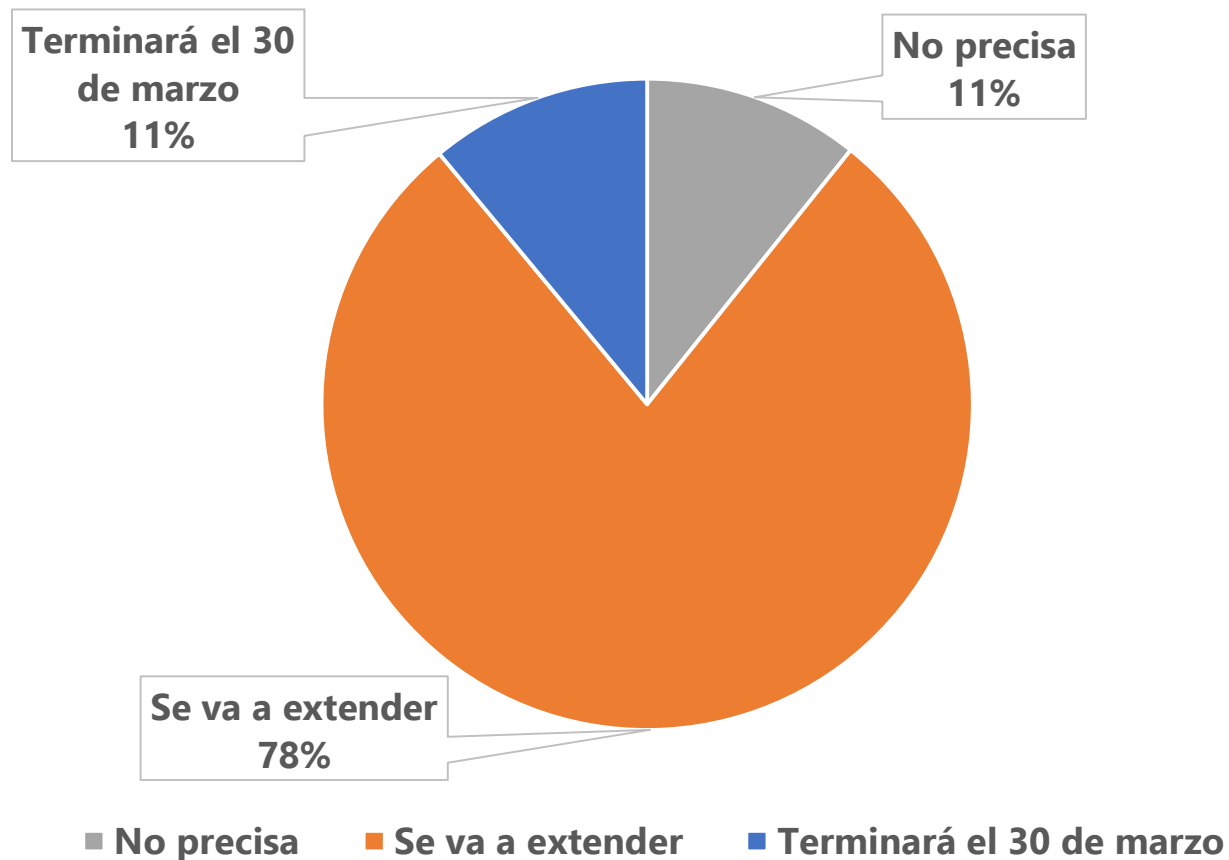
¿Qué sentimientos le genera estar en su casa bajo esta situación de aislamiento social obligatorio (cuarentena)? (%)



Percepción hacia el Estado de Cuarentena

Sobre la duración del estado de cuarentena

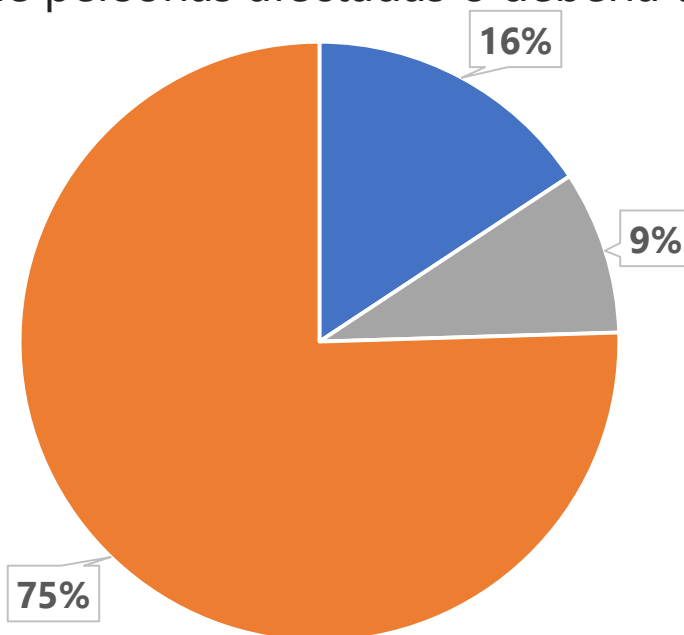
¿Cree que el aislamiento social obligatorio (cuarentena) se va a terminar el 30 marzo o se va a extender?(%)



Percepción hacia el Estado de Cuarentena

Sobre la duración del estado de cuarentena

¿Estaría de acuerdo con que el aislamiento social obligatorio (cuarentena) se extienda por más tiempo si continúa creciendo el número de personas afectadas o debería terminar de todas maneras?(%)

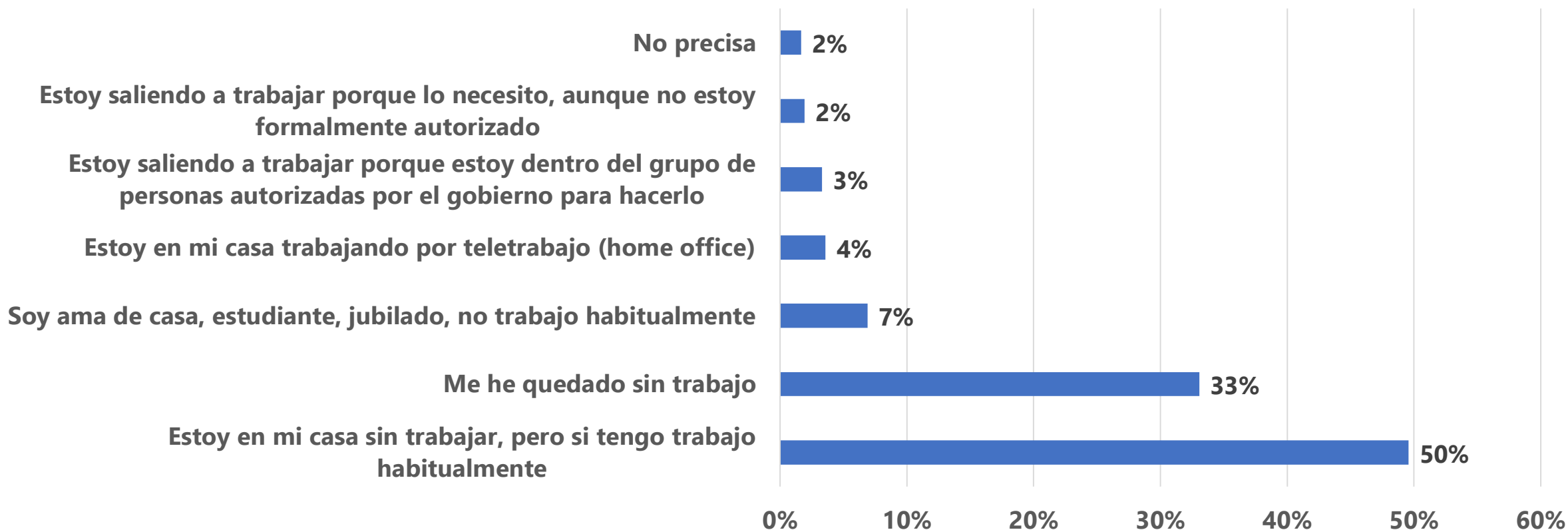


- Debería terminar de todas maneras
- No precisa
- Que se extienda más tiempo si continua creciendo el número de personas afectadas

Situación personal durante el estado de cuarentena

Labores realizadas en el contexto de cuarentena

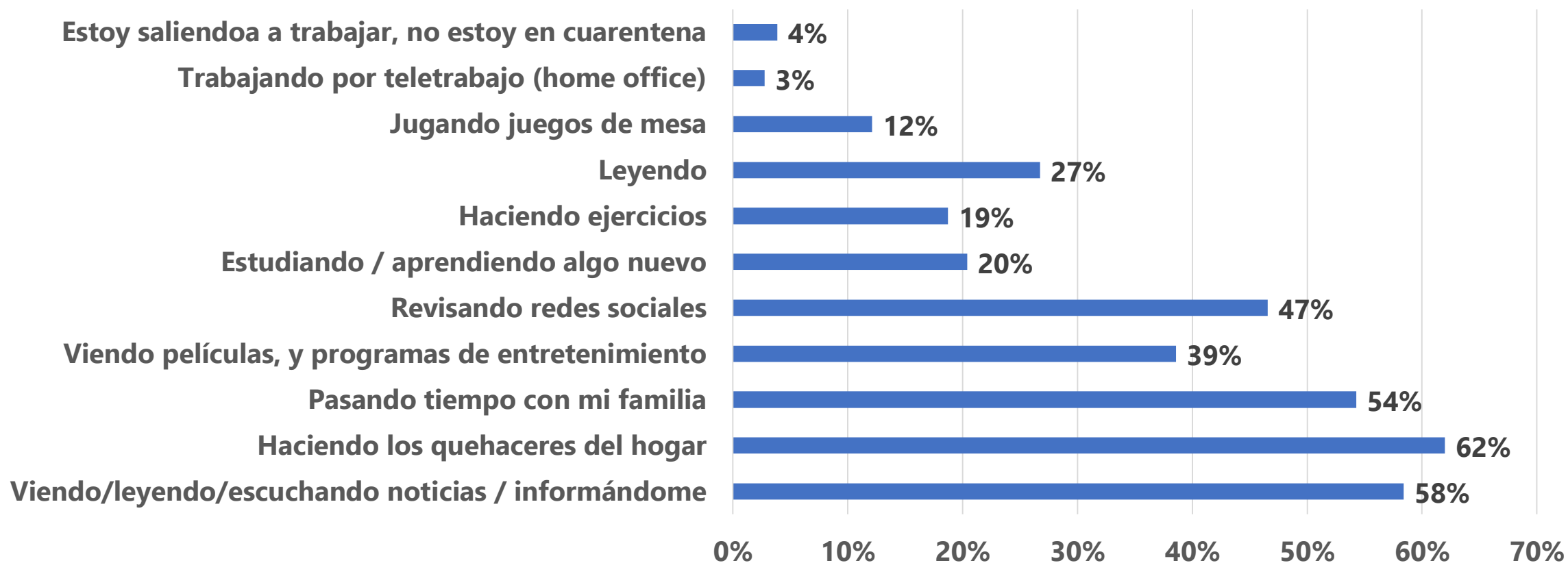
¿Cuál de las siguientes opciones describe mejor su situación en estos momentos? (%)



Situación personal durante el estado de cuarentena

Uso del tiempo durante el estado de cuarentena

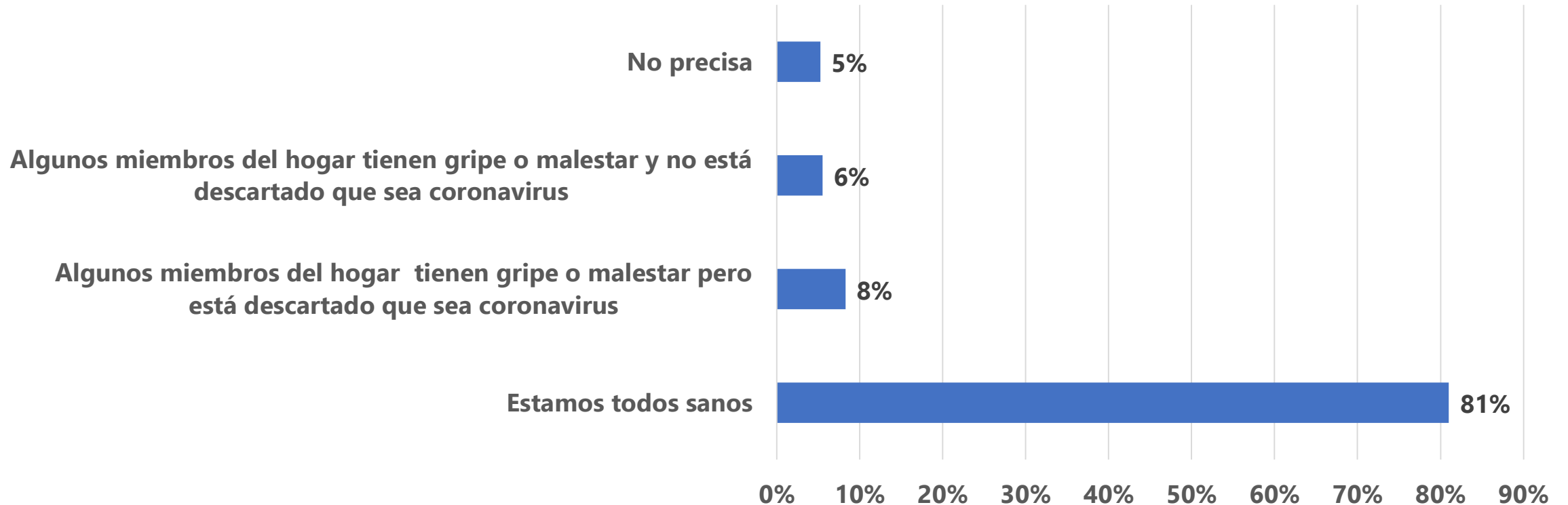
¿En qué está ocupando la mayor parte de su tiempo estos días de aislamiento social obligatorio (cuarentena)? (%)



Situación personal durante el estado de cuarentena

Estado de salud de los miembros del hogar

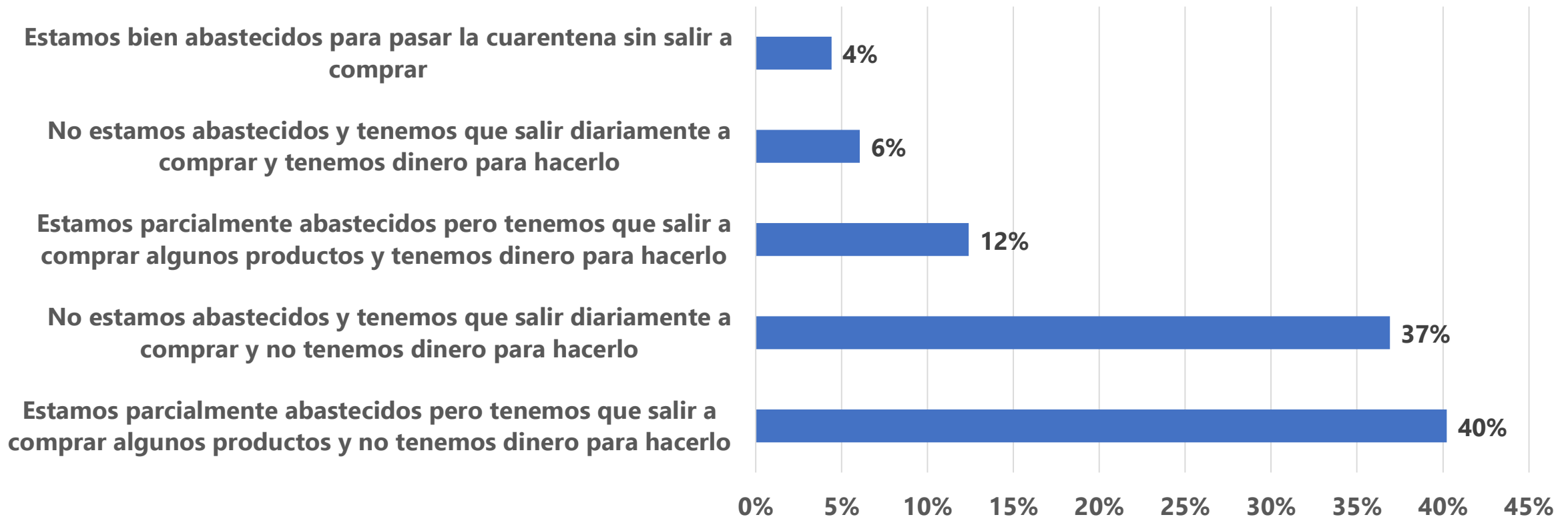
¿Cuál diría que es la situación de salud de su hogar con respecto a enfermedades respiratorias? (%)



Situación personal durante el estado de cuarentena

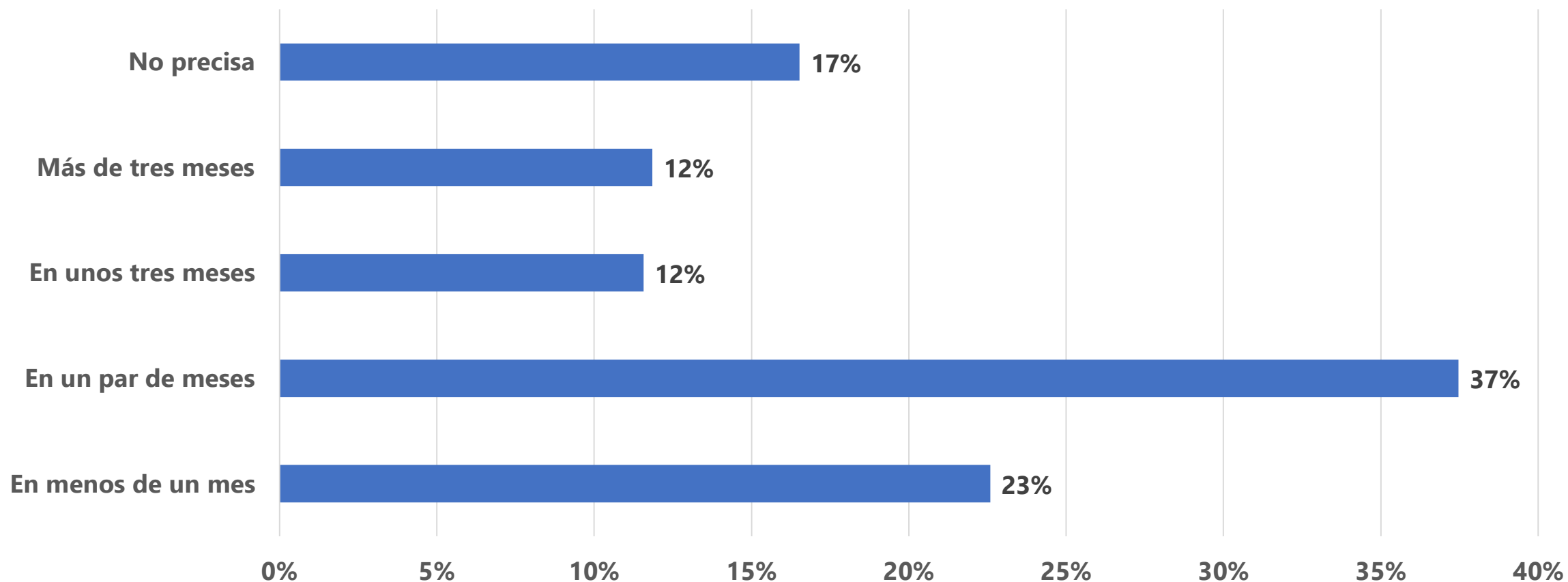
Abastecimiento de recursos

¿Qué tan abastecido está su hogar para los próximo días de aislamiento social obligatorio (cuarentena)? (%)



Percepción hacia el futuro del país

¿En cuanto tiempo cree que el país volverá a la normalidad, es decir a la libre circulación y reunión de personas a cualquier hora y por cualquier lugar del territorio nacional? (%)



Ficha Técnica

- 1. Población objetivo:** El universo está conformado por personas migrantes venezolanas de 18 años a más en el Perú Urbano.
- 2. Tamaño de la muestra:** 363 personas migrantes venezolanas entrevistadas a nivel de Perú Urbano.
- 3. Metodología de muestreo:** Muestreo probabilístico, con selección por cuotas. Los estratos se definieron en el caso de Lima por distrito y en Provincia por departamentos. En cada estrato se seleccionó aleatoriamente una muestra de personas. Los encuestadores miembros y voluntarios del equipo de Equilibrium CenDE, encuestaron por vía telefónica respetando cuotas de sexo y edad.

Ficha Técnica

4. **Fecha de trabajo de campo:** 25 de marzo del 2020

5. **Página web y dirección de correo electrónico**

www.equilibriumcende.com

David Licheri (Director): dlicheri@equilibriumbdc.com

Gustav Brauckmeyer (Director Ejecutivo): gbrauckmeyer@equilibriumbdc.com

Emily Espinoza (Directora de Comunicaciones): e.espinoza@equilibriumbdc.com

Marta Castro (Coordinadora de Investigación): mcastro@equilibriumbdc.com

Ficha Técnica

6. Detalle de la muestra

Lima Metropolitana

Distrito	Cantidad
San Martín de Porres	27
San Juan de Lurigancho	24
Santiago de Surco	23
San Juan de Miraflores	22
Carabaylo	20
Comas	18
Callao	17
Chorrillos	17
Los Olivos	16
San Miguel	16
Ate	11
La Victoria	8
Santa Anita	8
Surquillo	8
Magdalena del Mar	7
San Borja	7
Breña	6
El Agustino	6
Independencia	6
Miraflores	6

Distrito	Cantidad
Villa El Salvador	6
La Molina	5
La Perla	5
Rimac	5
Villa María del Triunfo	5
San Isidro	4
Carmen de La Legua	3
Jesús María	3
Pueblo Libre	3
Puente Piedra	3
Ventanilla	3
Cercado de Lima	2
Cañete	2
n.a	2
Barranca	1
Barranco	1
El Callao	1
Lince	1
Manchay	1

Provincia

Departamento	Cantidad
Tumbes	6
La Libertad	6
Arequipa	4
Lambayeque	4
Piura	4
Cusco	3
Ica	3
Cajamarca	1
Ancash	1
Junin	1
Ayacucho	1