



# SITUACIÓN DE LAS MUJERES EN VENEZUELA



# EquiExpressMujeresVzla

# HablaConDatos

- **Universo en estudio:** Hombres y mujeres, de 18 años en adelante, en todo el territorio nacional.
- **Tamaño de la muestra:** 1580 personas (EquiExpress N.º 2), 1311 personas (EquiExpress N.º 3).
- **Diseño muestral :**

	Sexo		Nivel Educativo	
	Hombre	Mujer	Con educación superior	Sin educación superior
EquiExpress N°2	48,9%	51,1%	32,8%	67,2%
EquiExpress N°3	49,8%	50,2%	32,0%	68,0%



○ Diseño muestral por regiones:

	Capital (Distrito Capital, Miranda, La Guaira)	Central (Carabobo, Aragua, Yaracuy)	Centro Occidente (Zulia, Lara, Falcón)	Los Andes (Táchira, Mérida, Trujillo)	Guayana (Amazonas, Bolívar, Delta Amacuro)	Oriente (Anzoátegui, Sucre, Nueva Esparta, Monagas)	Los Llanos (Apure, Barinas, Cojedes, Guárico, Portuguesa)
EquiExpress N°2	18,9%	11,1%	25,2%	9,1%	7,3%	16,7%	11,8%
EquiExpress N°3	17,9%	16,2%	24,0%	8,9%	6,2%	14,2%	12,6%



○ Diseño muestral por rango etario:

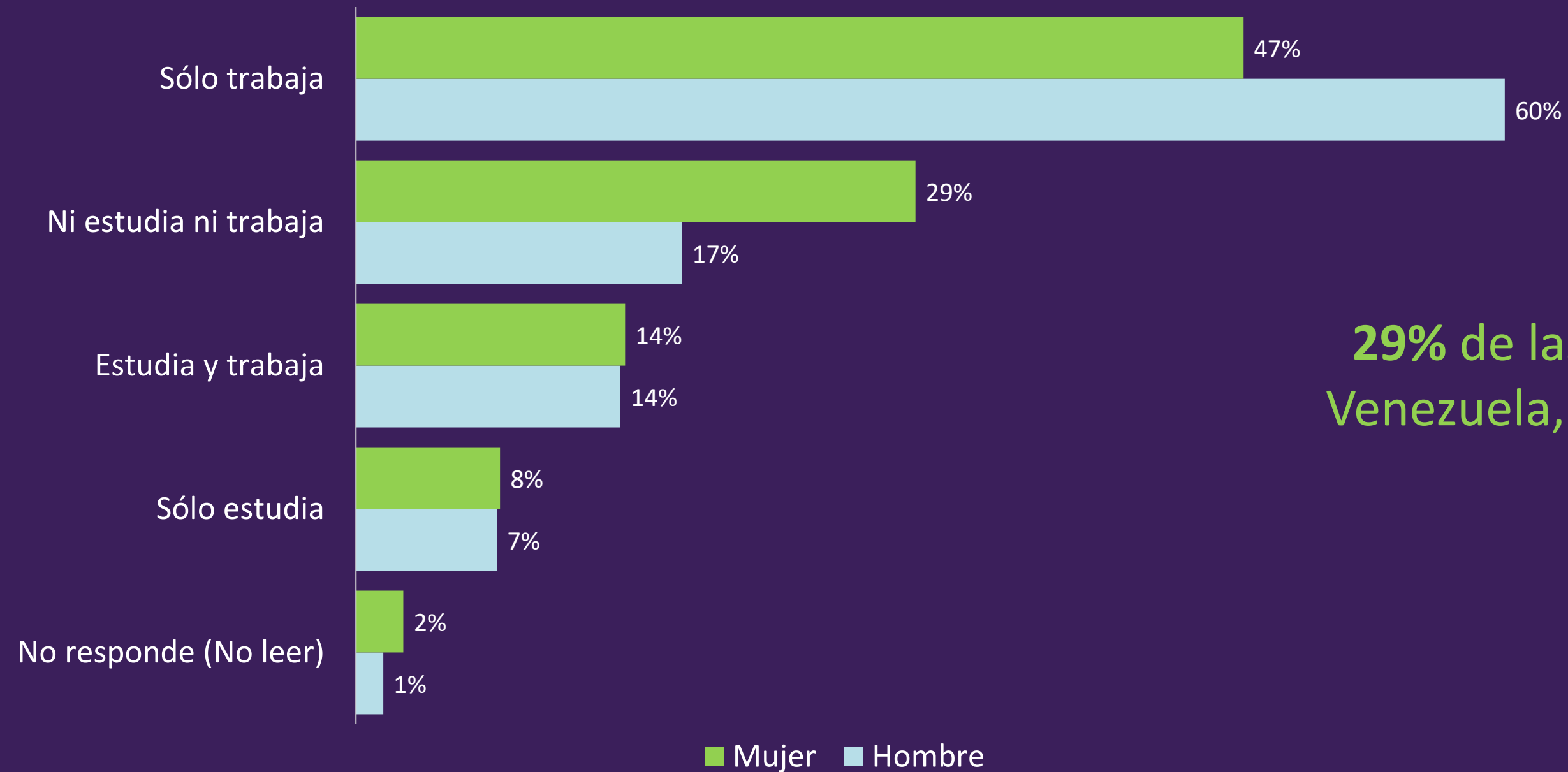
	18-29	30-39	40-60	+60
EquiExpress N°2	38,5%	22,8%	21,3%	18,4%
EquiExpress N°3	43,1%	19,2%	25,8%	11,9%





# EMPLEO Y CONDICIONES DE VIDA

## Condición de ocupación, según sexo.



**29%** de las mujeres en Venezuela, ni estudia ni trabaja.

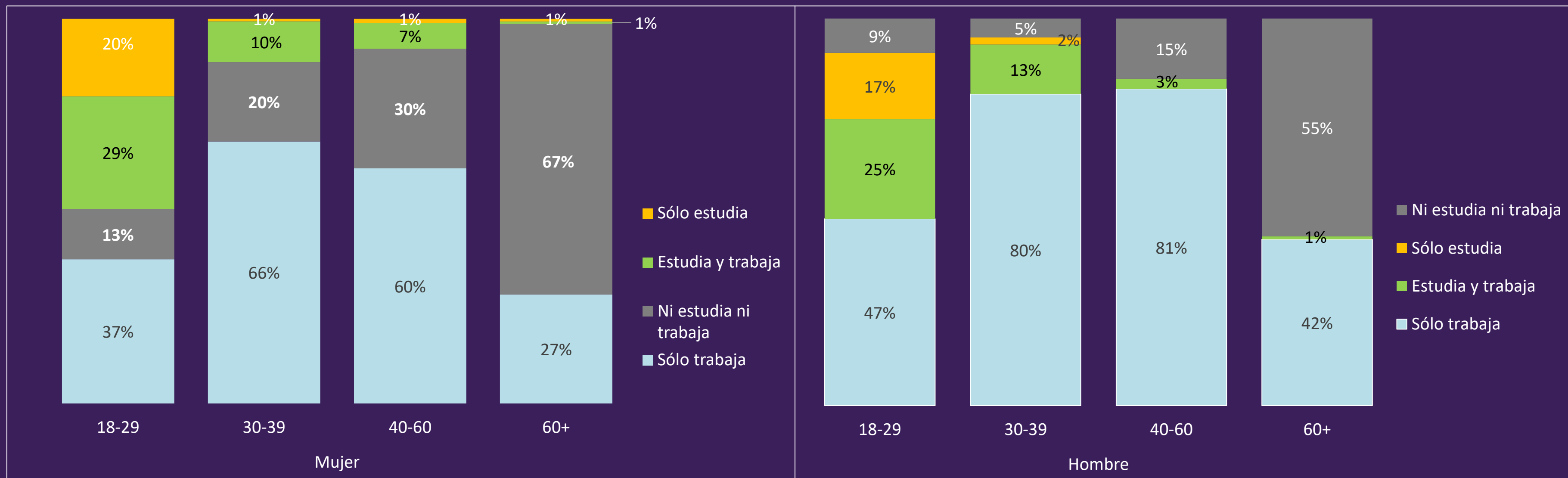
P: ¿Cuál es su situación actual?

(N=1580)

# Condición de ocupación, según rango etario.

## Mujeres

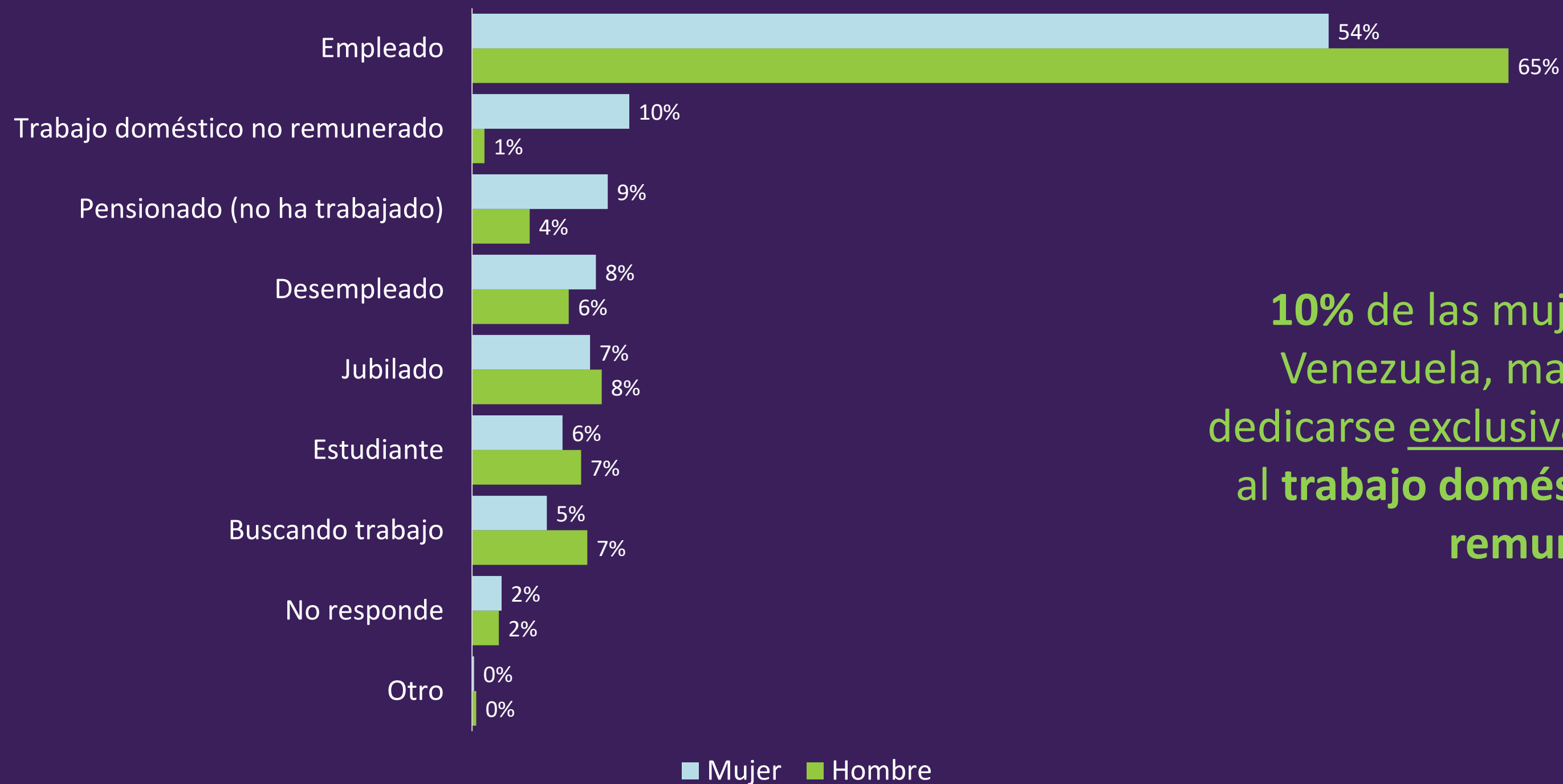
## Hombres



Condición ocupacional en mujeres, según rango etario (N=808)

Condición ocupacional en hombres, según rango etario (N=772)

# Condición laboral, según sexo



**10%** de las mujeres en Venezuela, manifiesta dedicarse exclusivamente al **trabajo doméstico no remunerado**.

P: ¿Cuál es su situación laboral actual?

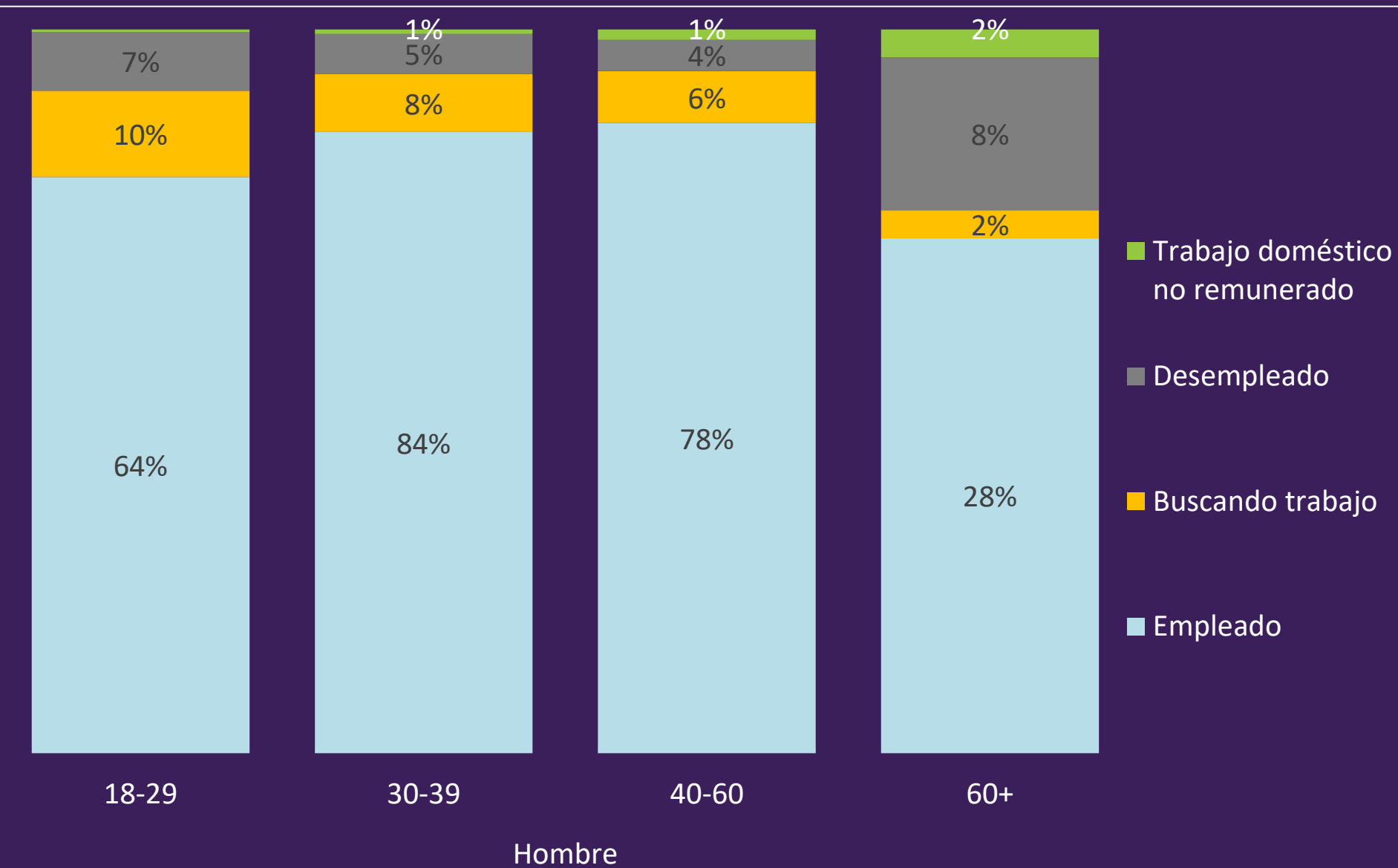
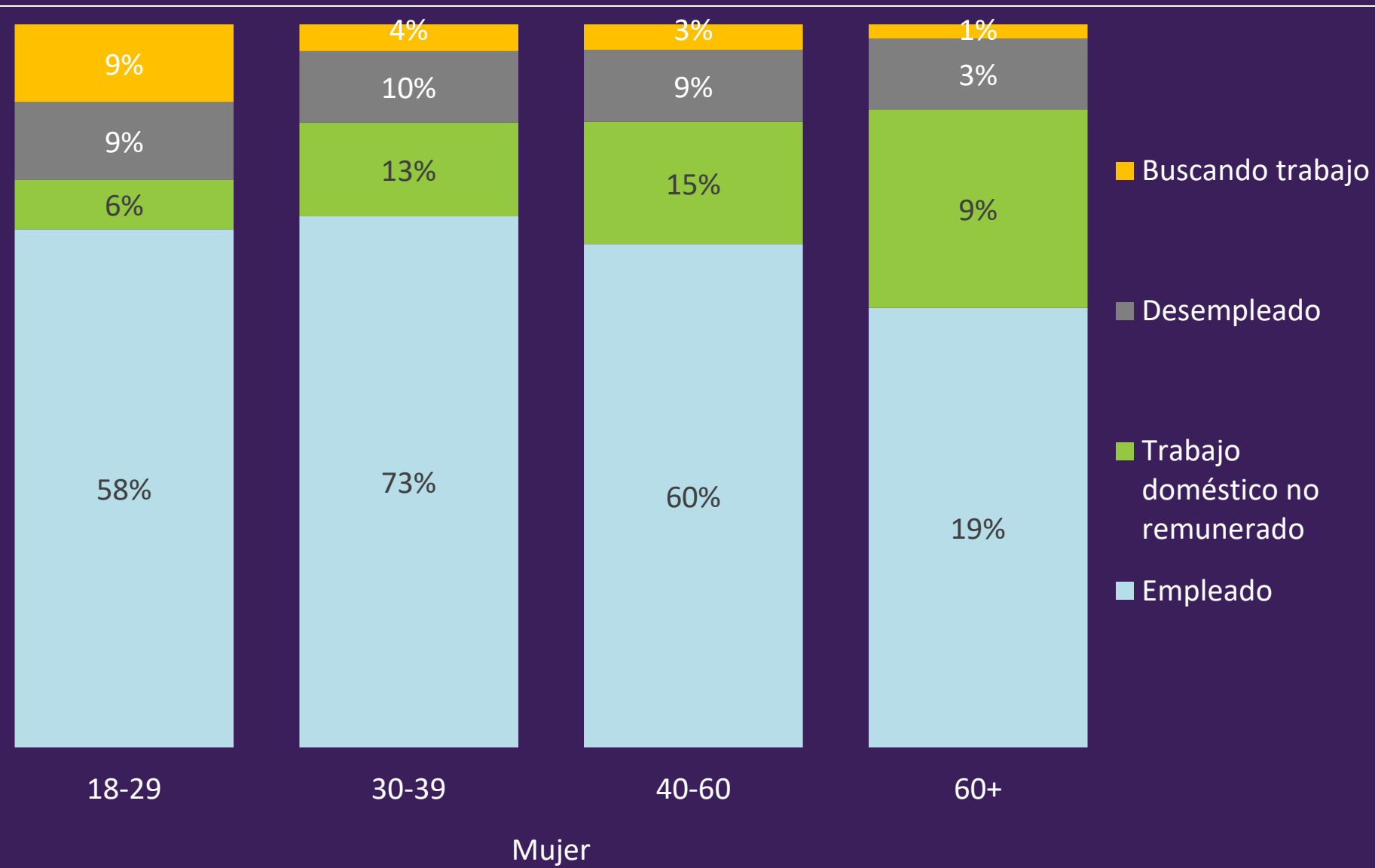
(N=1580)



# Condición de ocupación, según rango etario.

## Mujeres

## Hombres



Condición laboral en mujeres, según rango etario (N=808)

Condición laboral de los hombres, según rango etario (N=772)

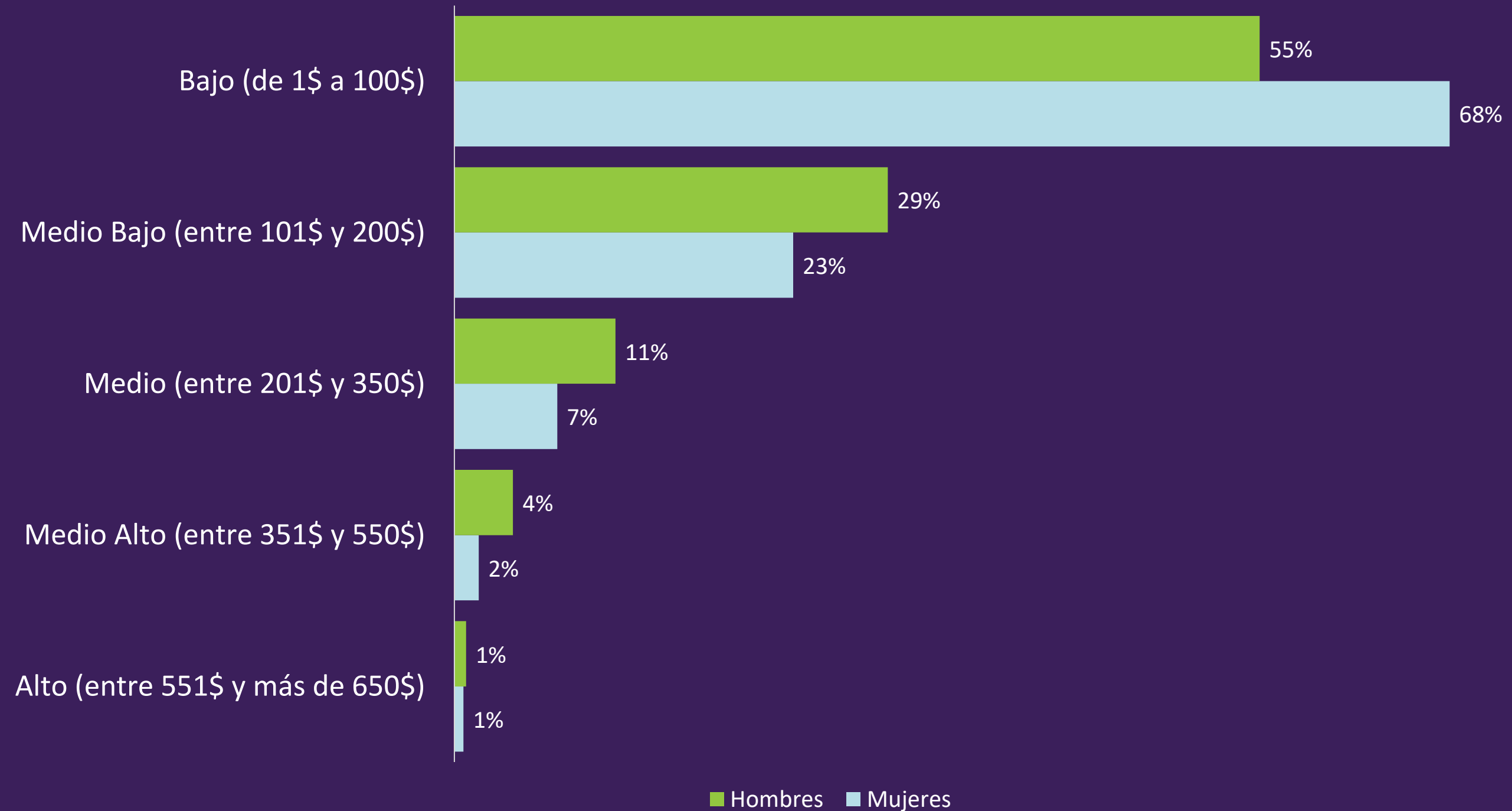
# Ocupación laboral, según sexo



P: ¿Cuál es la ocupación que desempeña en su trabajo principal?

(N=839)

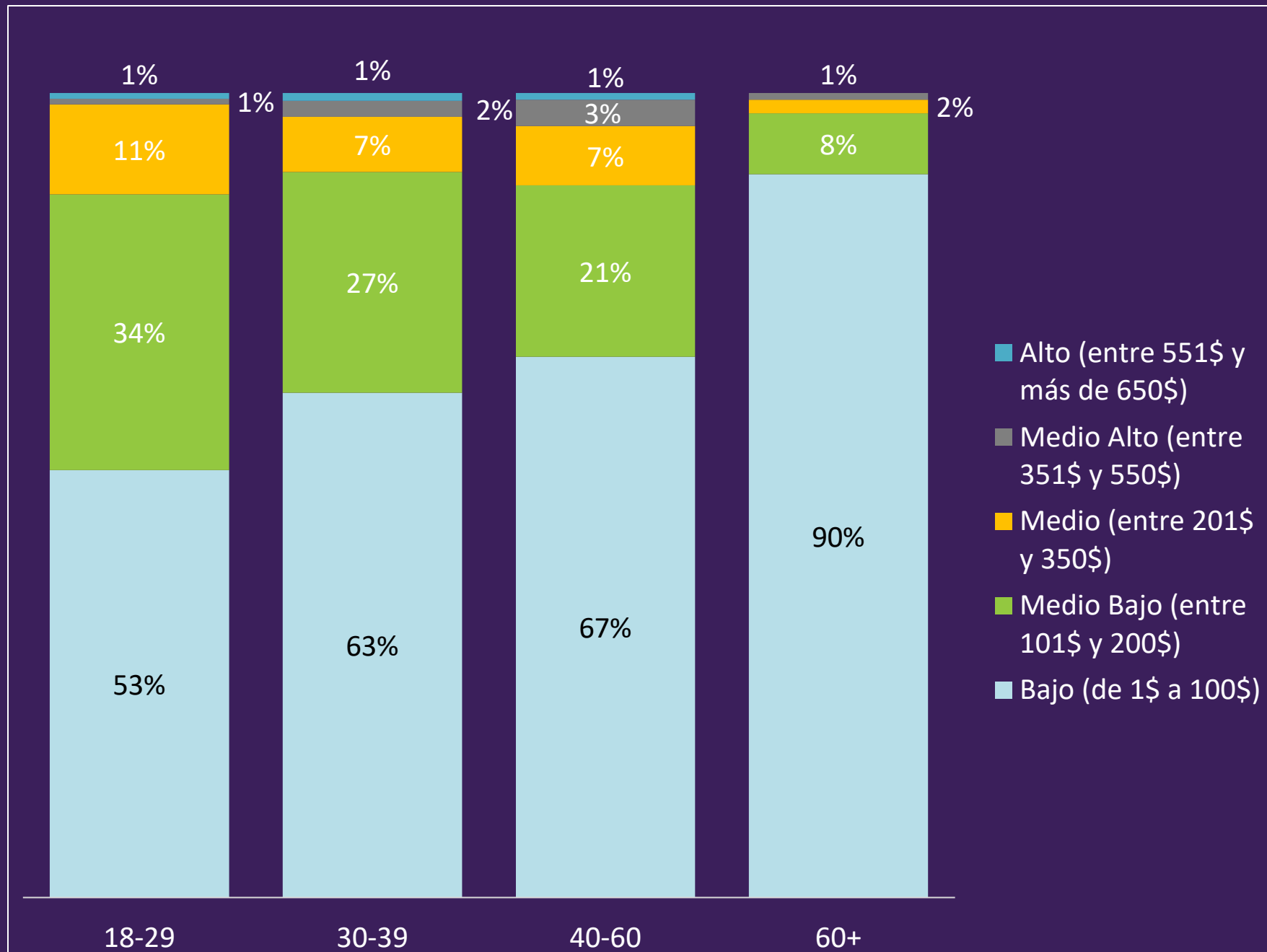
## Niveles de ingreso, según sexo



P: ¿Cuál es su nivel de ingreso mensual?  
(N=1580)

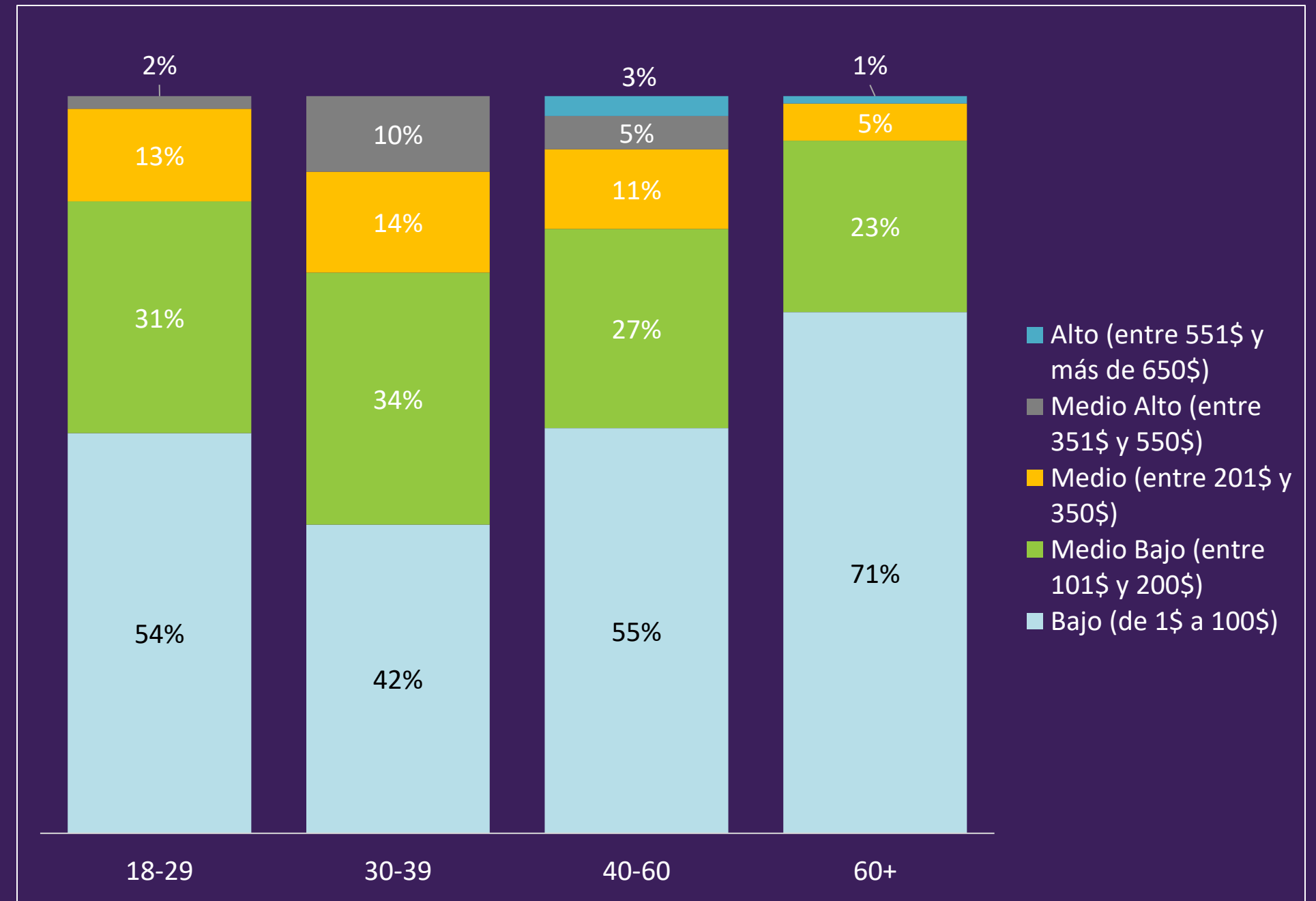
# Niveles de ingreso, por rango etario

## Mujeres



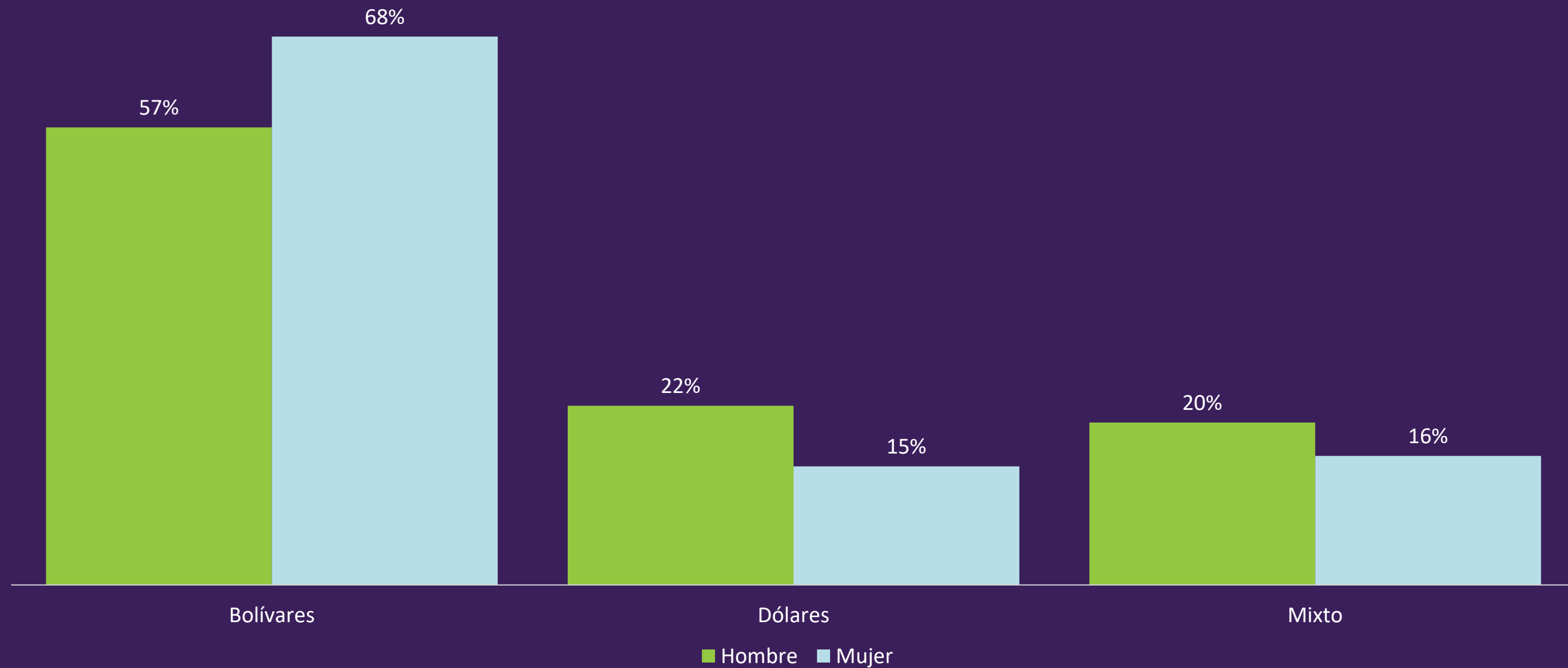
Niveles de ingreso en mujeres, según rango etario (N=808)

## Hombres



Nivel de ingreso en hombres, según rango etario (N=808)

# Moneda de pago, según sexo



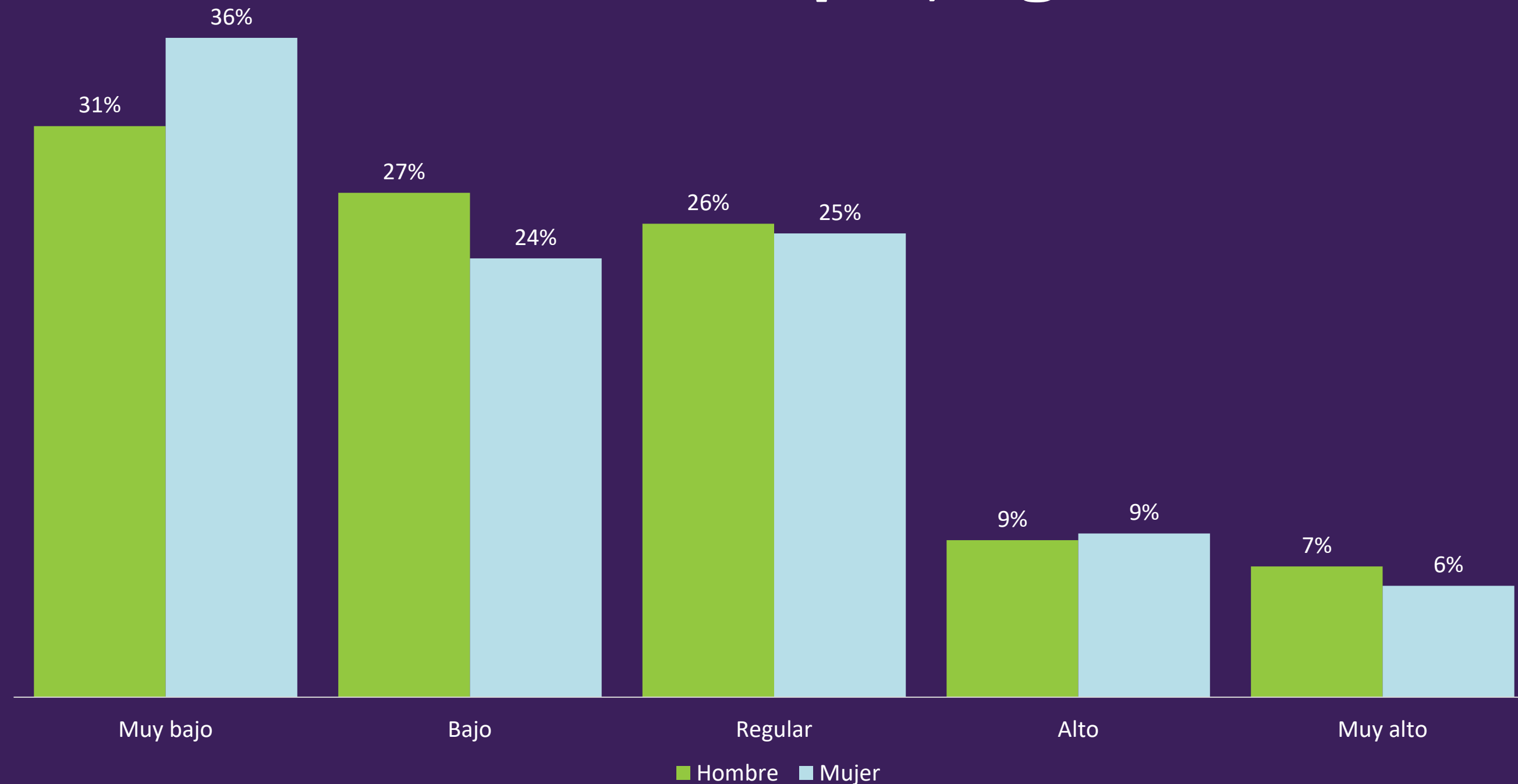
P: En su trabajo principal, el pago que percibe es en:  
(N=813)

- Las mujeres en Venezuela tienen un nivel de desocupación (No estudian, ni trabajan), superior al de los hombres.
- El 68% de las mujeres en el país gana menos de \$100. Se observa como, en el caso de las mujeres, a más edad, menor ingreso, siendo el grupo de edad con los peores ingresos, las mujeres de más de 60 años; mientras que, el grupo de edad con los mejores ingresos son las mujeres jóvenes entre 18 y 29 años, quienes en un 45% manifiestan tener ingresos superiores a \$200.
- Las principales tareas a las que se dedican las mujeres empleadas en el país tienen que ver con apoyo administrativo. Además, se observa que las mujeres tienen mayor ocupación en el servicio profesional científico o intelectual que los hombres, lo que refleja que, tienen más acceso a educación superior, sin embargo, en el acceso a espacios de gerencia y dirección, los hombres superan a las mujeres.
- El 10% de las mujeres manifiesta dedicarse exclusivamente al **Trabajo doméstico No remunerado**, siendo el grupo de edad entre 40 y 60 años quienes más (15%) se dedican a labores domésticas a pesar de encontrarse aun en edad productiva, esto puede relacionarse a dificultades de acceso a empleo para mujeres mayores de 40 años.



**DDHH**

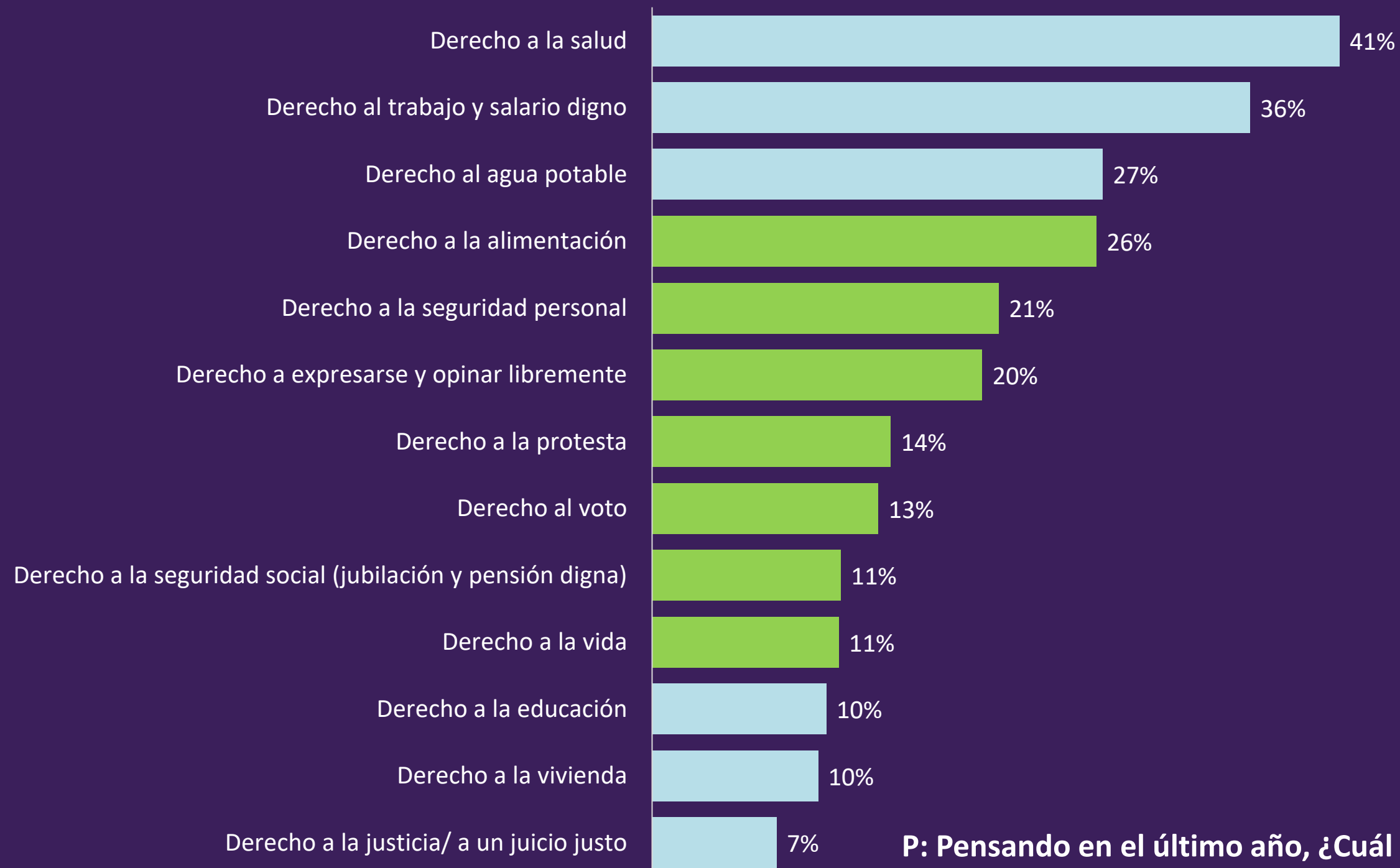
## Percepción sobre el nivel de respeto a los DD.HH. en el país, según sexo



P: ¿Qué tanto diría usted que se respetan los derechos humanos en Venezuela? Considere nuevamente una:  
(N=1580)



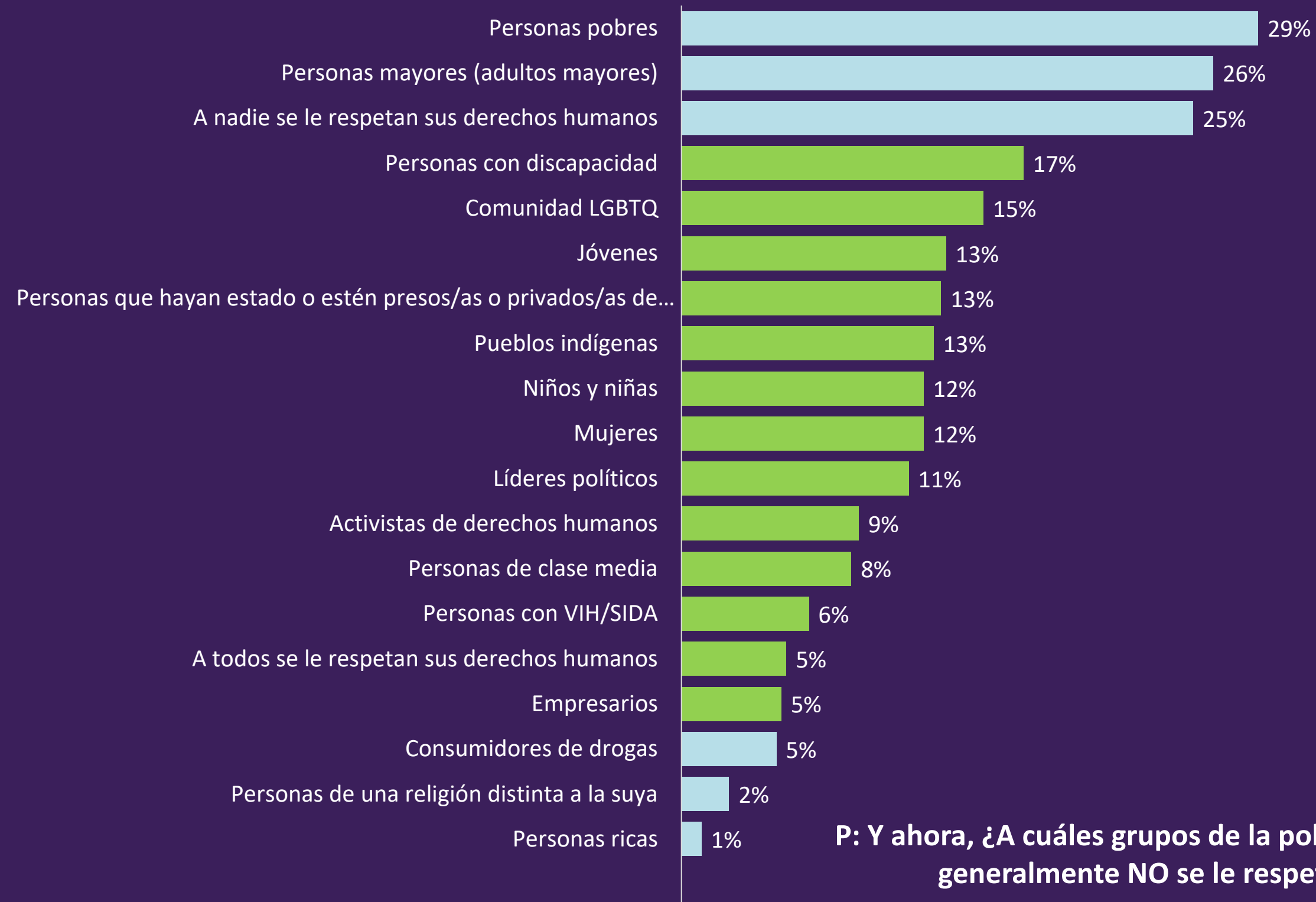
# Derechos más vulnerados según las mujeres, durante los últimos 12 meses



**P: Pensando en el último año, ¿Cuál o cuáles de los siguientes derechos siente usted que le han sido vulnerados?**  
(Mención espontánea)

**(N=808)**

# Grupos a los que más se les violan los DDHH, según las mujeres




**P: Y ahora, ¿A cuáles grupos de la población considera usted que generalmente NO se le respetan sus derechos humanos?**  
(Mención espontánea)

**(N=808)**

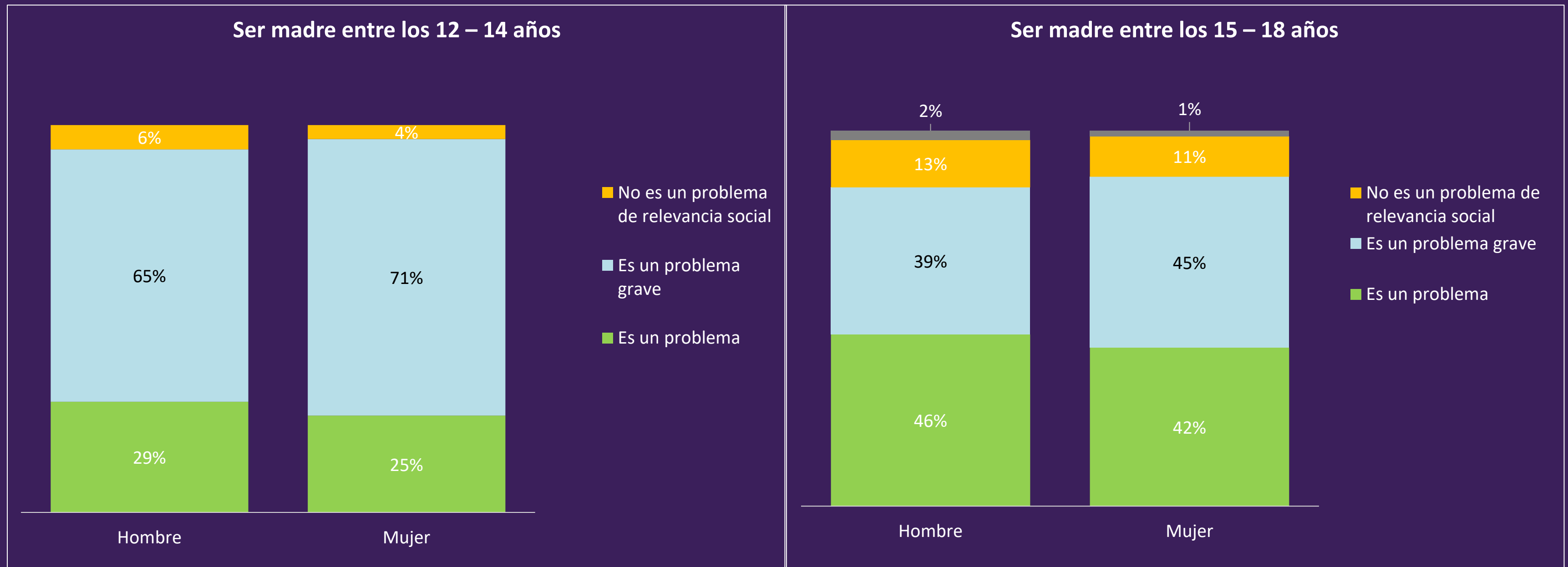
- Las mujeres en Venezuela, tienen una percepción más negativa sobre el nivel de respeto de los DDHH que los hombres, el 60% de las mujeres considera que el nivel de respeto de los DDHH es bajo o muy bajo.
- Los DDHH que las mujeres consideran más vulnerados son el derecho a la salud, a un salario digno y al agua potable; mientras que, los derechos que las mujeres consideran menos vulnerados, son el derecho a la educación, la vivienda y el acceso a la justicia.

En este sentido, se observa como, para las mujeres, **la vulneración de los DDHH en el país está asociada a la imposibilidad de cubrir las necesidades más básicas (agua, alimentación, salud).**



# DERECHOS SEXUALES Y REPRODUCTIVOS

# Opinión sobre el embarazo adolescente, según sexo



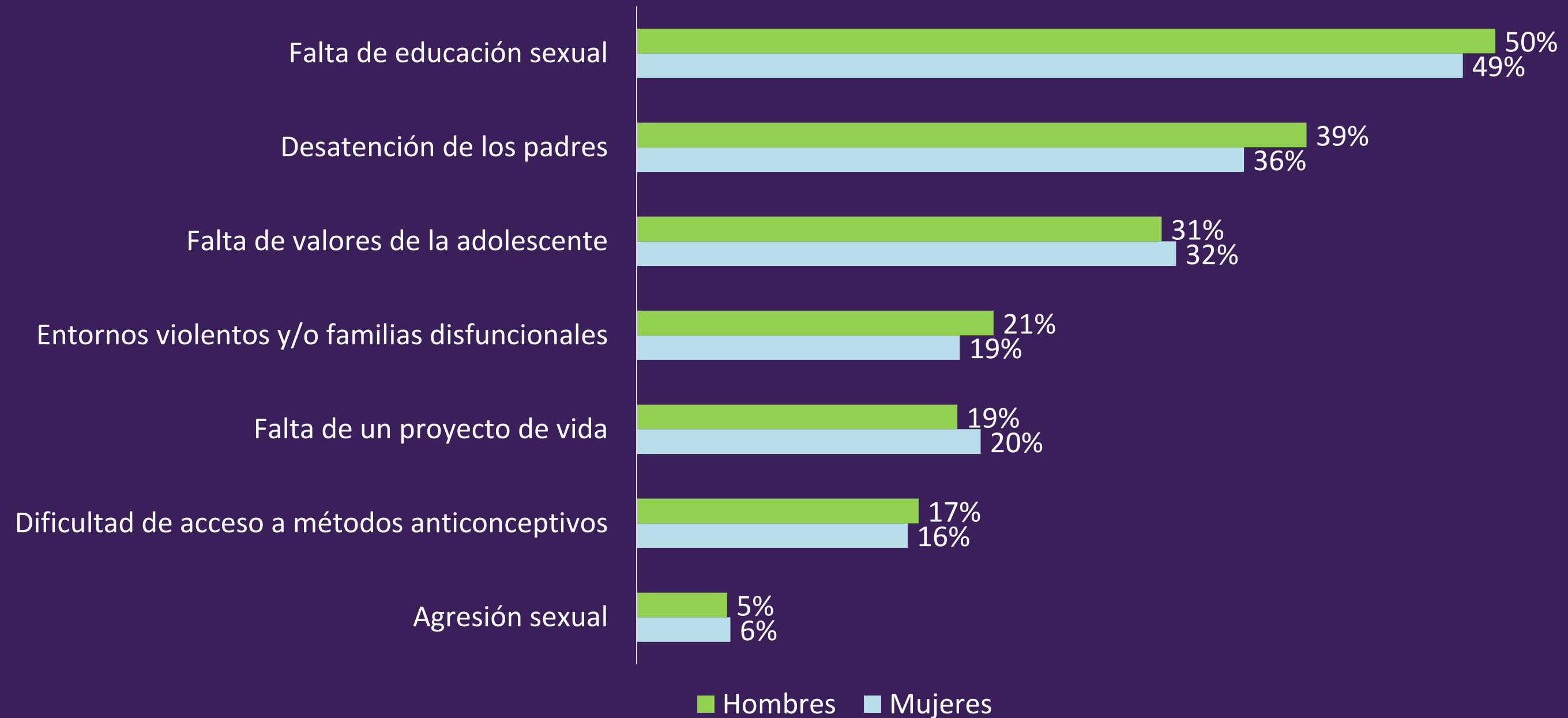
P: En su opinión, ser madre entre los 12 y 14 años es:

(N=1311)

P: Y ahora, en su opinión, ser madre entre los 15 y 18 años es

(N=1311)

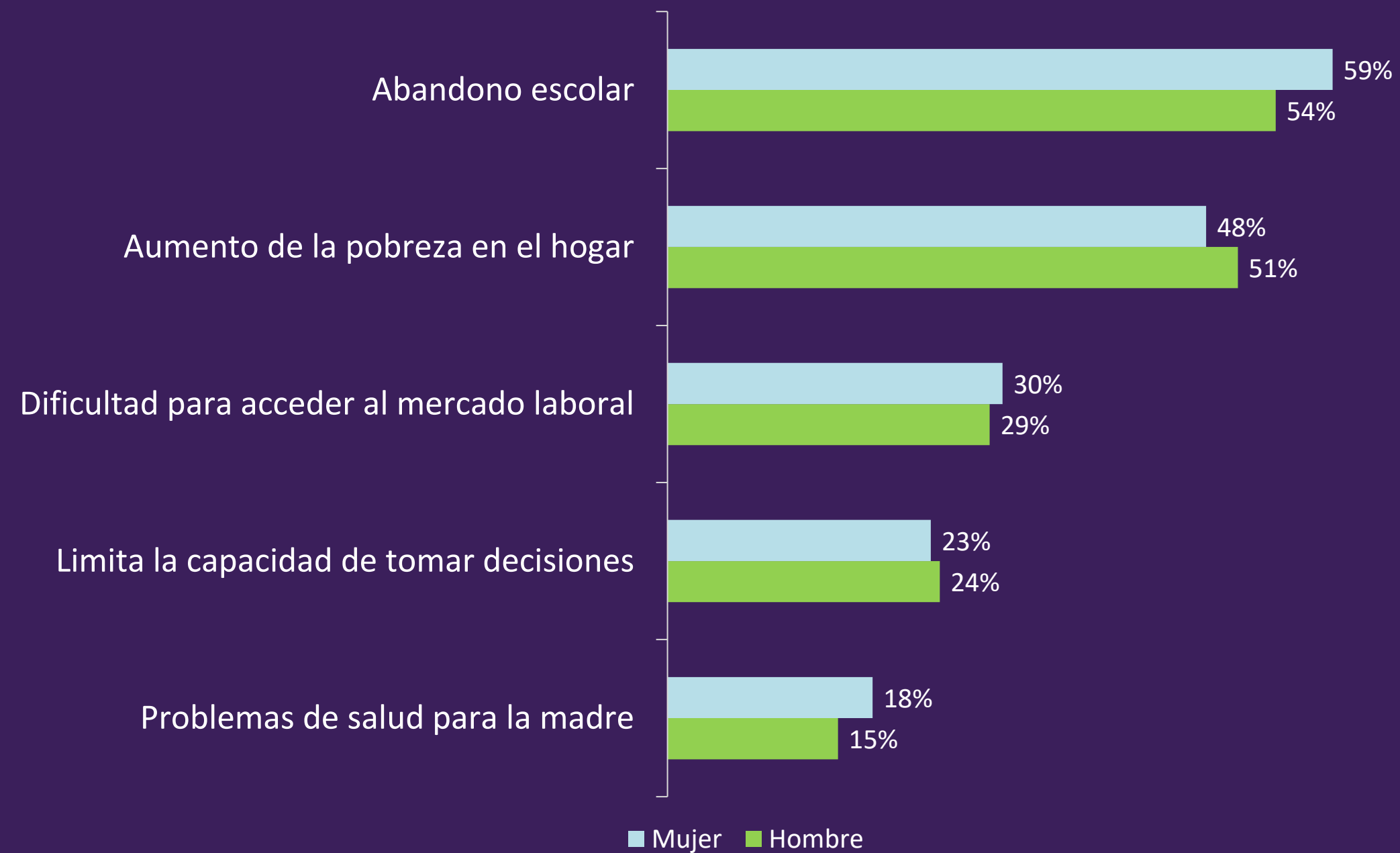
# Opinión sobre las causas del embarazo adolescente



P: En su opinión, ¿El embarazo en las adolescentes es causado principalmente por...? Mencione máximo 2 opciones.

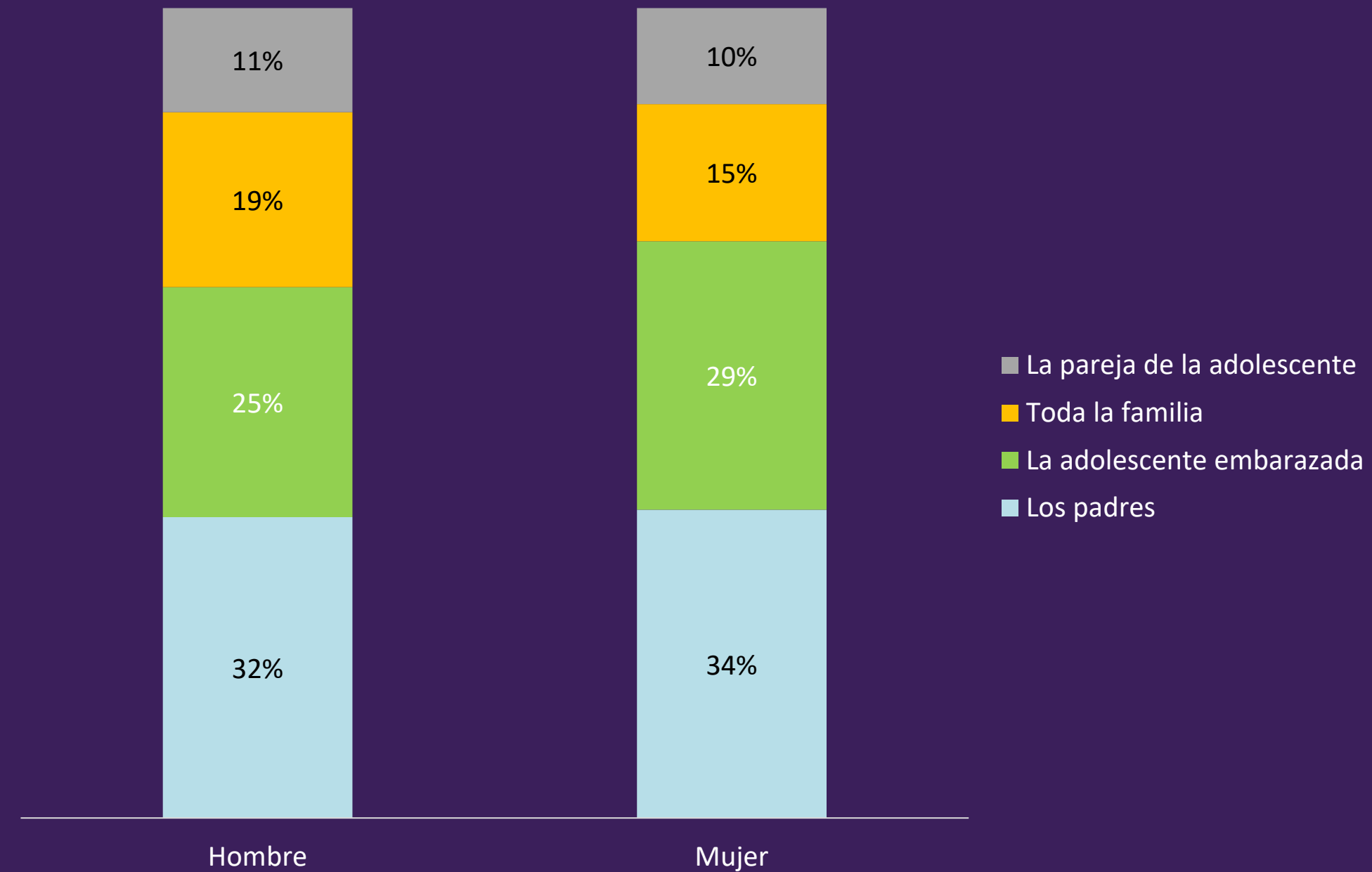
(N=1311)

# Opinión sobre las consecuencias del embarazo adolescente



P: En su opinión, ¿Cuáles son las principales consecuencias del embarazo en la adolescencia?  
Mencione máximo 2 opciones.  
(N=1311)

# Opinión sobre la responsabilidad del embarazo adolescente, según sexo



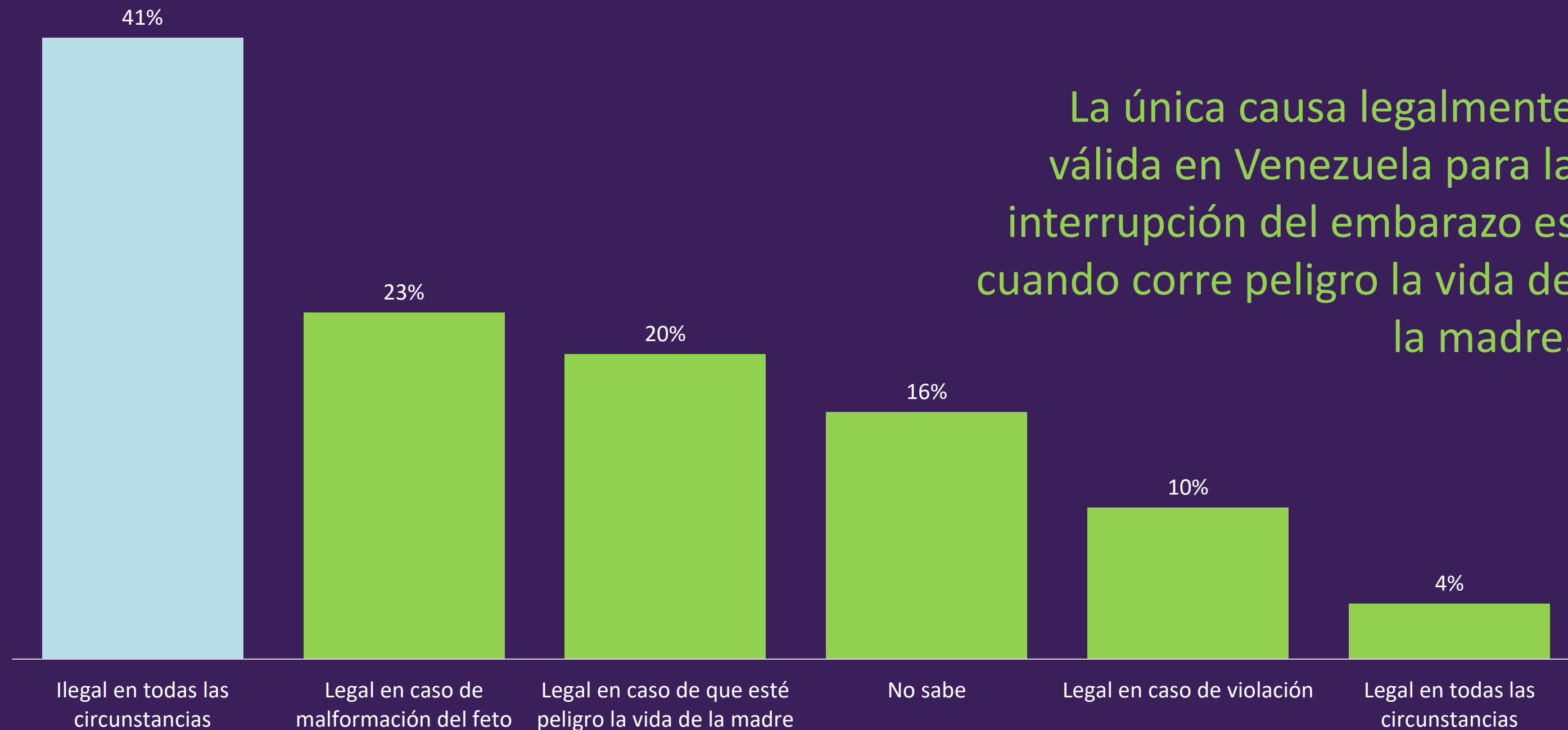
P: ¿Considera usted que el embarazo en las adolescentes es responsabilidad de...?

(N=1311)



- La percepción sobre el Embarazo Adolescente varía considerablemente en relación a la edad de la adolescente. **El Embarazo adolescente se considera más problemático en adolescentes menores de 14 años que en las de más de 15 años.** Esto evidencia que hay una opinión generalizada acerca de qué, las adolescentes de más de 15 años tienen sexo consensuado y son ellas, o sus padres quienes “permiten” que esto ocurra.
- Las principales causas que la población identifica que dan lugar a que ocurran Embarazos Adolescentes, tienen que ver con factores de control familiar y de la adolescente: Educación sexual, valores, desatención. Sin embargo, las causas relativas al progenitor, como entornos violentos o agresión sexual, en las cuales las adolescentes están en una situación de indefensión, son consideradas en una menor proporción por los encuestados.
- Finalmente, al plantear sobre quien recae la responsabilidad del Embarazo Adolescente, más de la mitad de los encuestados coincide en que recae sobre los padres de la adolescente y en la adolescente y con ello, recae también la responsabilidad de crianza, mientras que **la pareja de la adolescente queda prácticamente eximida de responsabilidad.**

## Nivel de conocimiento sobre el status legal del aborto.

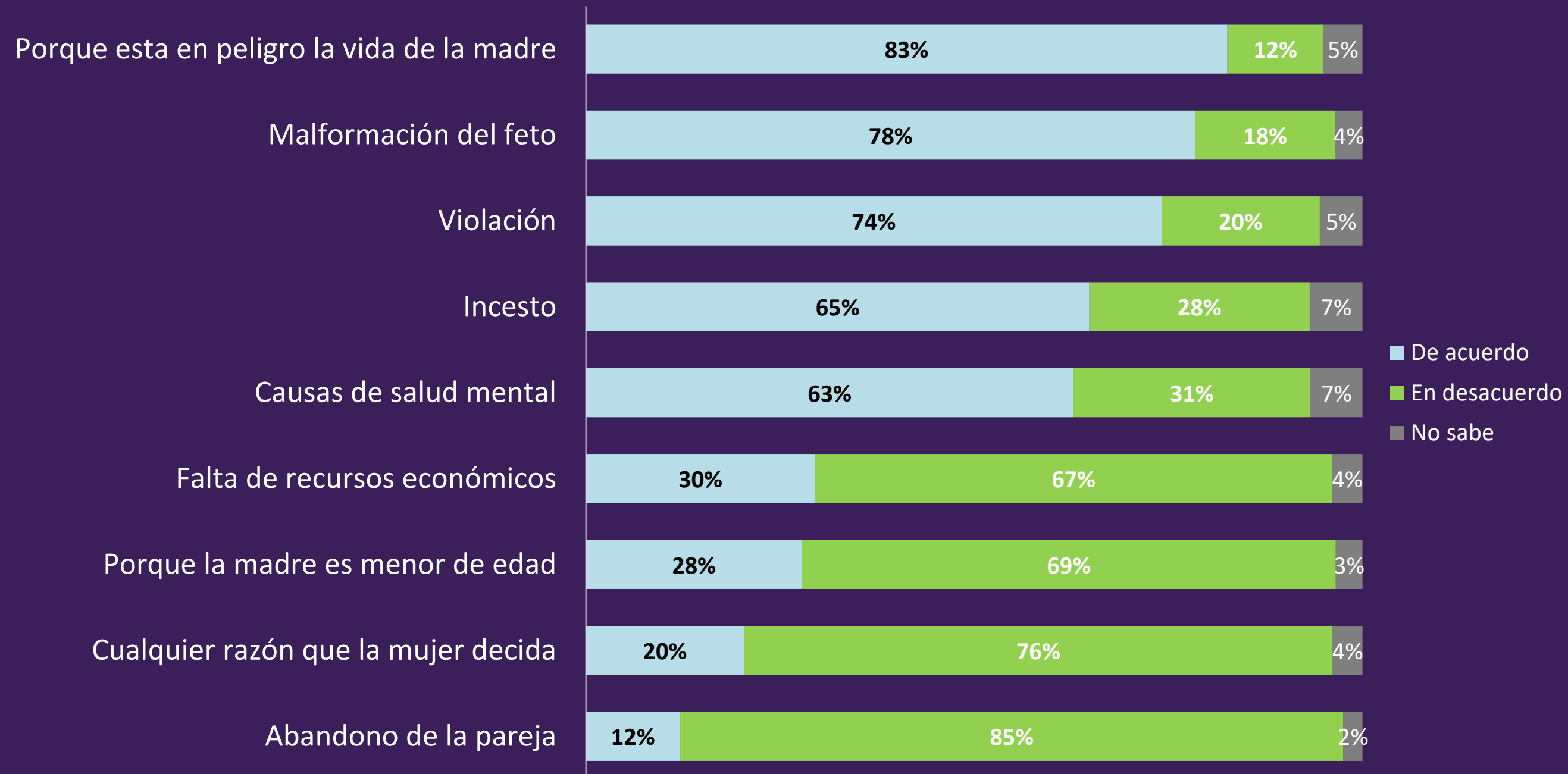


La única causa legalmente válida en Venezuela para la interrupción del embarazo es cuando corre peligro la vida de la madre.

P: Por lo que conoce o ha escuchado hablar, en Venezuela el aborto es:

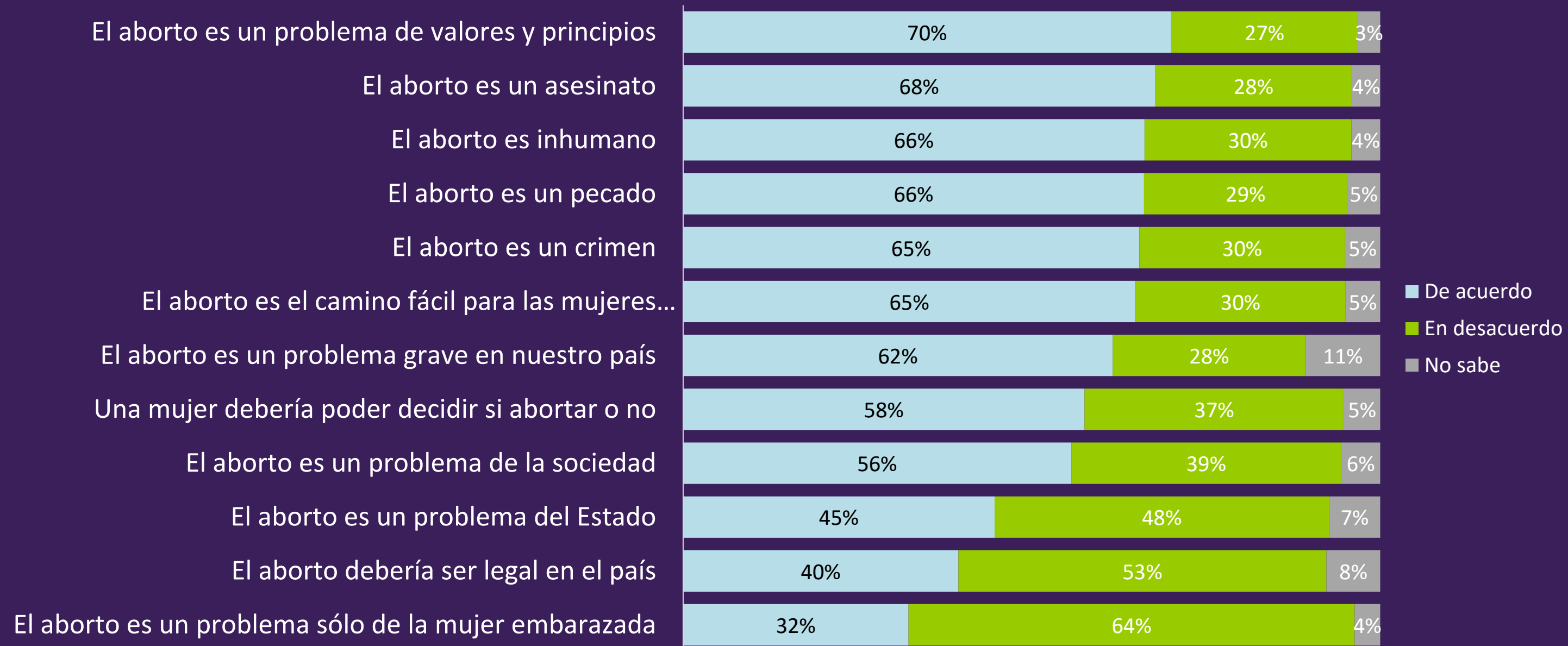
(N=1311)

# Postura sobre el aborto frente a determinadas causales



P: ¿Podría decir si usted está DE ACUERDO o EN DESACUERDO con que en nuestro país se permita el aborto en las siguientes circunstancias?  
(N=1311)

# Opinión frente al aborto



P: A continuación, le leeré un listado de frases con opiniones de lo que algunas personas piensan sobre el aborto. Por favor, indíqueme si usted está DE ACUERDO o EN DESACUERDO con cada una de ellas.

(N=1311)

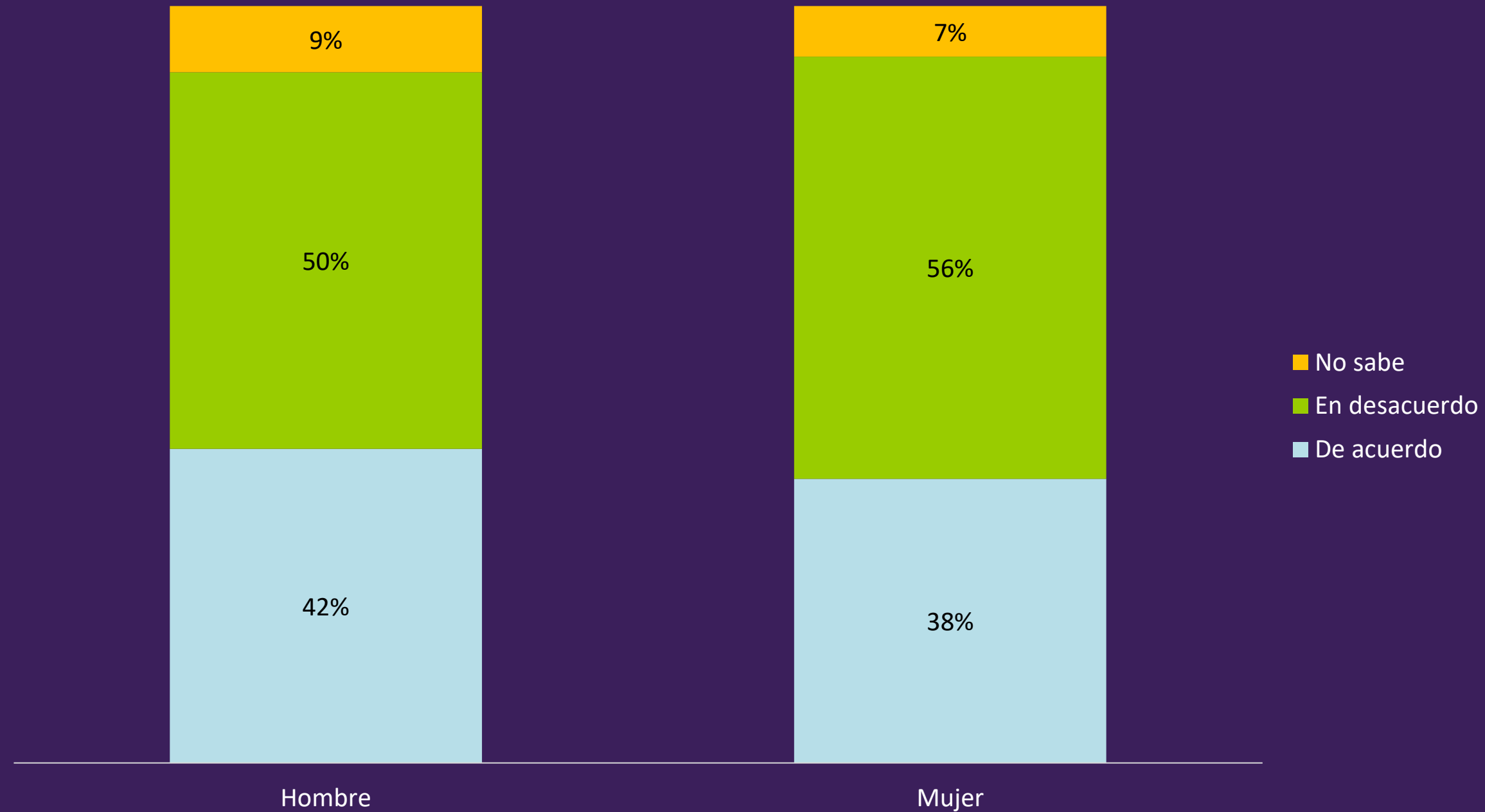
# Opinión sobre el aborto, según si tiene hijos o no.



P: A continuación, le leeré un listado de frases con opiniones de lo que algunas personas piensan sobre el aborto. Por favor, indíqueme si usted está DE ACUERDO o EN DESACUERDO con cada una de ellas.

(N=1311)

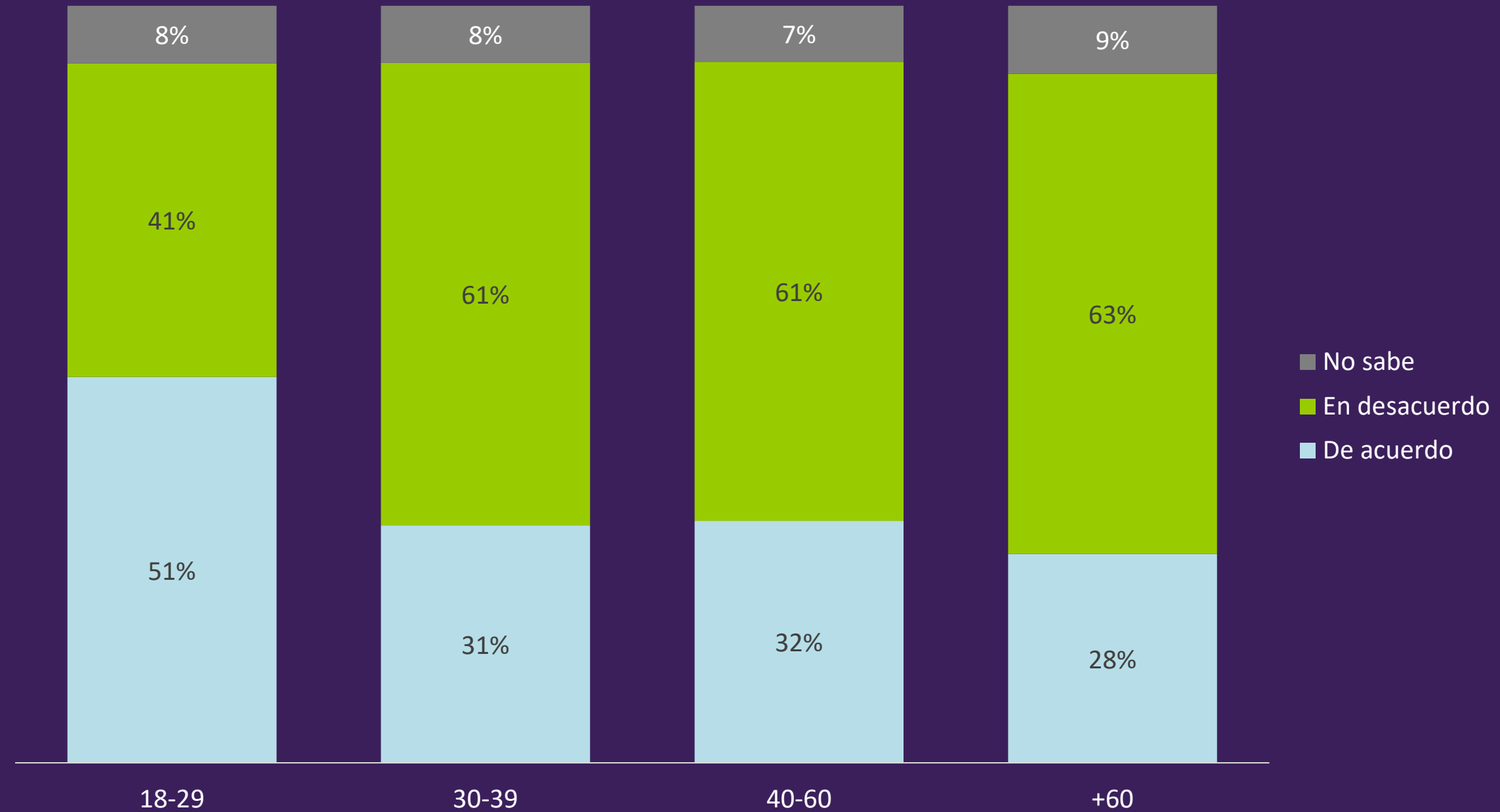
# Opinión sobre si el aborto debe ser legal en Venezuela, según sexo



P: A continuación, le leeré un listado de frases con opiniones de lo que algunas personas piensan sobre el aborto. Por favor, indíqueme si usted está DE ACUERDO o EN DESACUERDO con cada una de ellas.

(N=1311)

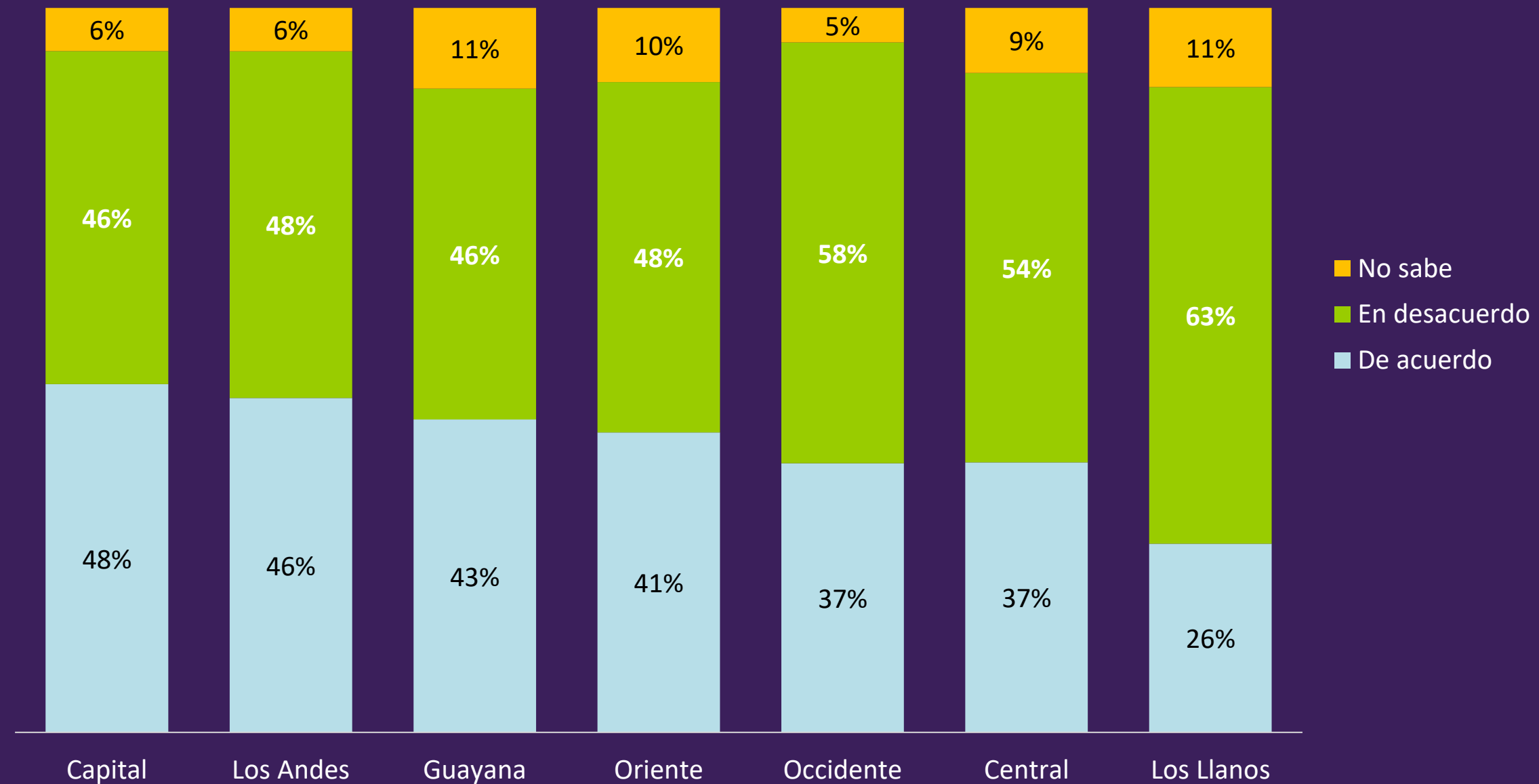
# Opinión sobre si el aborto debe ser legal en Venezuela, según rango etario.



P: A continuación, le leeré un listado de frases con opiniones de lo que algunas personas piensan sobre el aborto. Por favor, indíqueme si usted está DE ACUERDO o EN DESACUERDO con cada una de ellas.

(N=1311)

# Opinión sobre si el aborto debe ser legal en Venezuela, según región.



P: A continuación, le leeré un listado de frases con opiniones de lo que algunas personas piensan sobre el aborto. Por favor, indíqueme si usted está DE ACUERDO o EN DESACUERDO con cada una de ellas.

(N=1311)



# Posturas sobre el aborto, según el perfil demográfico y sociocultural.

## El aborto es un pecado

### Segmentos que están más DE ACUERDO

- Mujeres: 69%
- Personas +60 años: 76%
- Personas sólo con primaria: 85%
- Cristianos evangélicos: 83%
- Regiones Los Llanos (79%) y Central (73%)

### Segmentos que están más EN DESACUERDO

- Hombres: 32%
- Jóvenes 18-29 años: 39%
- Personas con estudios secundarios: 33%
- Personas sin religión: 48%
- Regiones Capital (43%) y Oriente (38%)

## El aborto es un problema de valores y principios

### Segmentos que están más DE ACUERDO

- Mujeres: 42%
- Personas 30-39 años: 80%
- Personas con estudios primarios: 83%
- Cristianos evangélicos: 83%
- Regiones Los Llanos (48%) y Los Andes (79%)

### Segmentos que están más EN DESACUERDO

- Hombres: 27%
- Jóvenes 18-29 años: 38%
- Personas con estudios secundarios: 28%
- Personas sin religión: 47%
- Regiones Capital (34%) y Central (29%)

# Posturas sobre el aborto, según características demográficas y socioculturales.

## El aborto debería ser legal en el país

### Segmentos que están más DE ACUERDO

- Hombres: 42%
- Jóvenes 18-29 años: 51%
- Personas con estudios secundarios: 43%
- Personas sin religión: 57%
- Regiones Capital (48%) y Los Andes (46%)

### Segmentos que están más EN DESACUERDO

- Mujeres: 56%
- Personas +60 años: 63%
- Personas con estudios primarios: 69%
- Cristianos evangélicos: 69%
- Regiones Los Llanos (63%) y Occidente (58%)

## Una mujer debería poder decidir si abortar o no

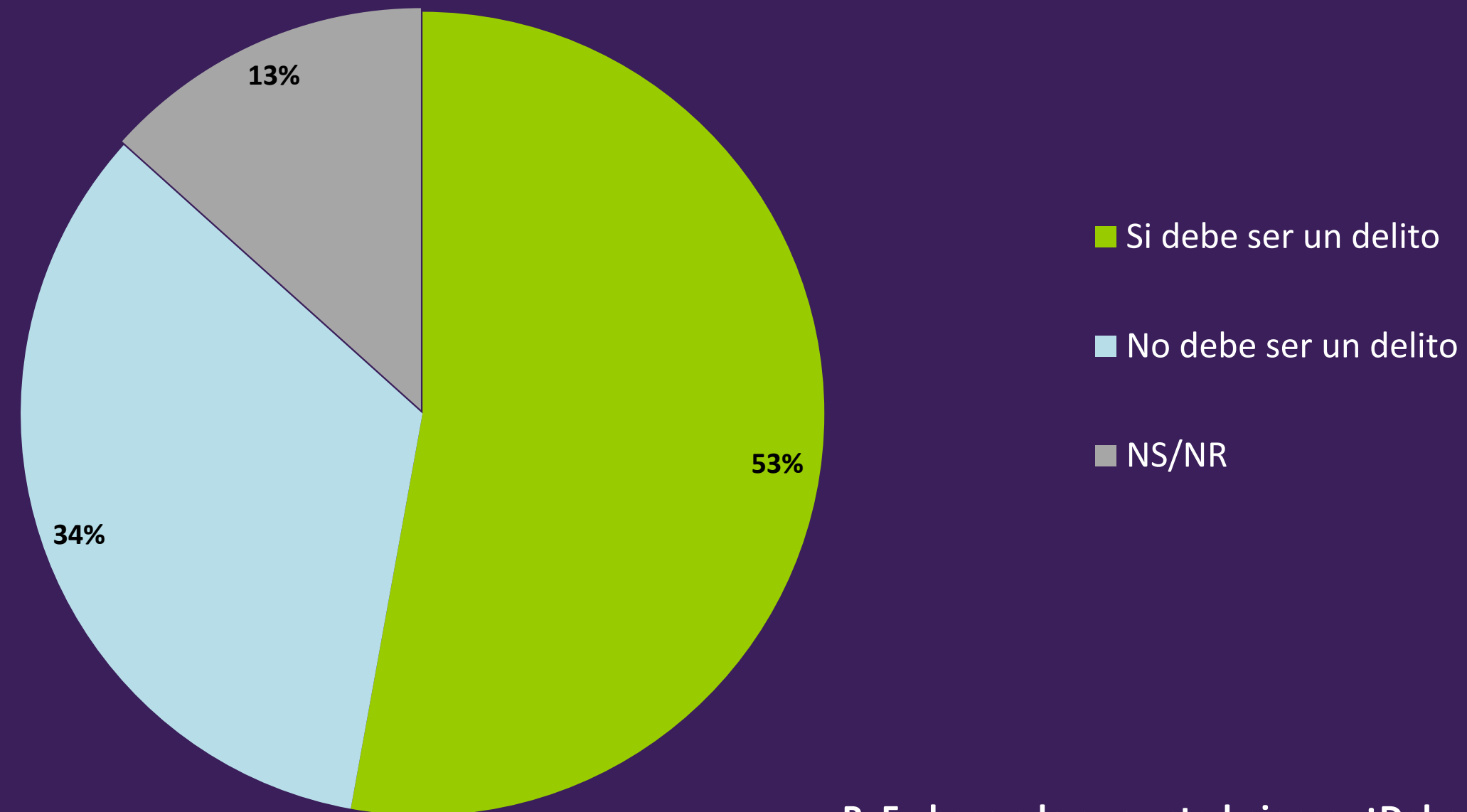
### Segmentos que están más DE ACUERDO

- Mujeres: 59%
- Jóvenes 18-29 años: 66%
- Personas con estudios superiores: 60%
- Personas sin religión: 73%
- Regiones Capital (73%) y Oriente (62%)

### Segmentos que están más EN DESACUERDO

- Hombres: 39%
- Personas entre 30-39 y +60 años: 47%
- Personas con estudios primarios: 49%
- Cristianos evangélicos: 45%
- Regiones Los Llanos (50%) y Central (46%)

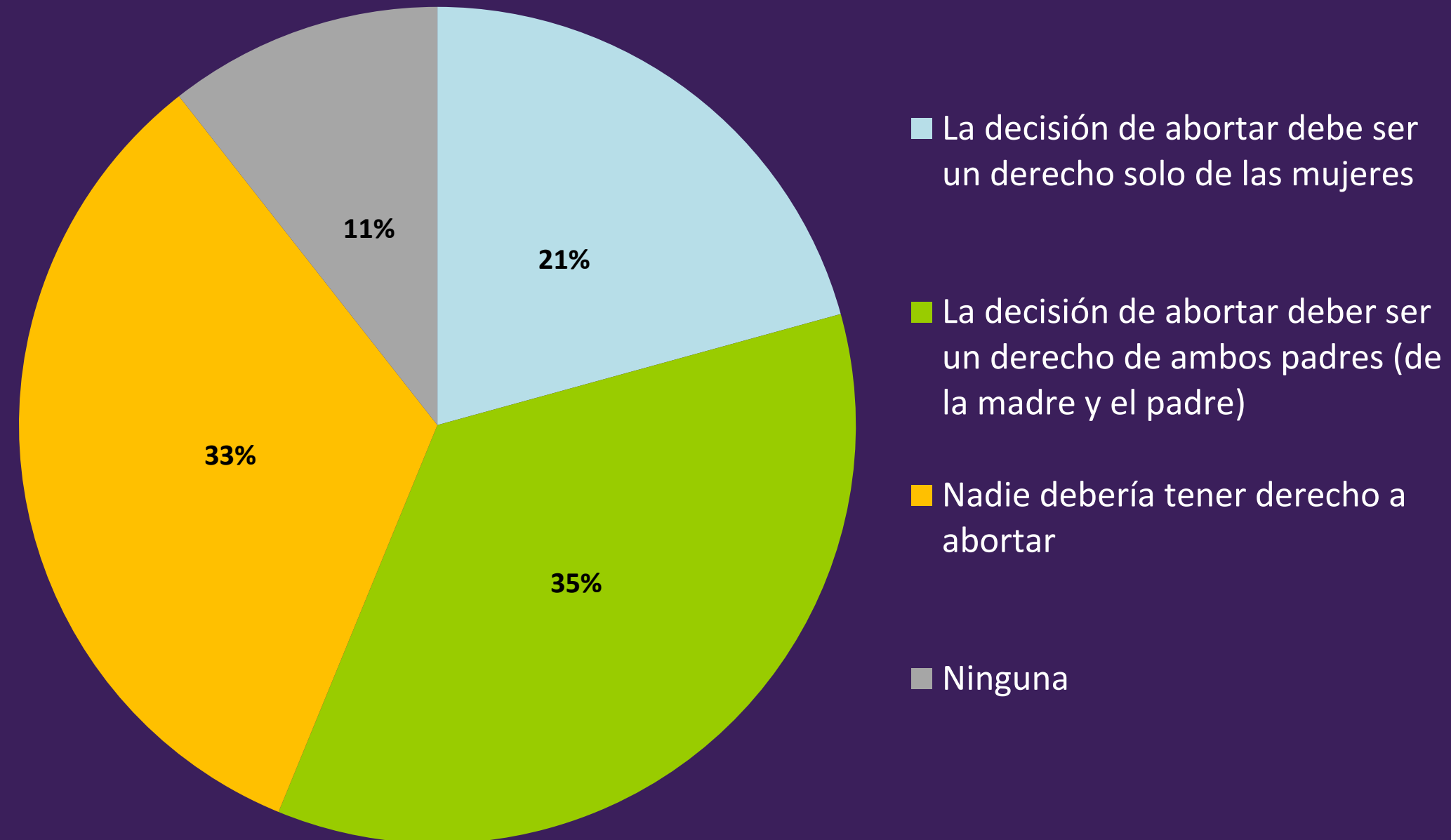
## Postura frente a la despenalización del aborto:



P: En base a lo que usted piensa, ¿Debe o no debe ser un delito el aborto?

(N=1311)

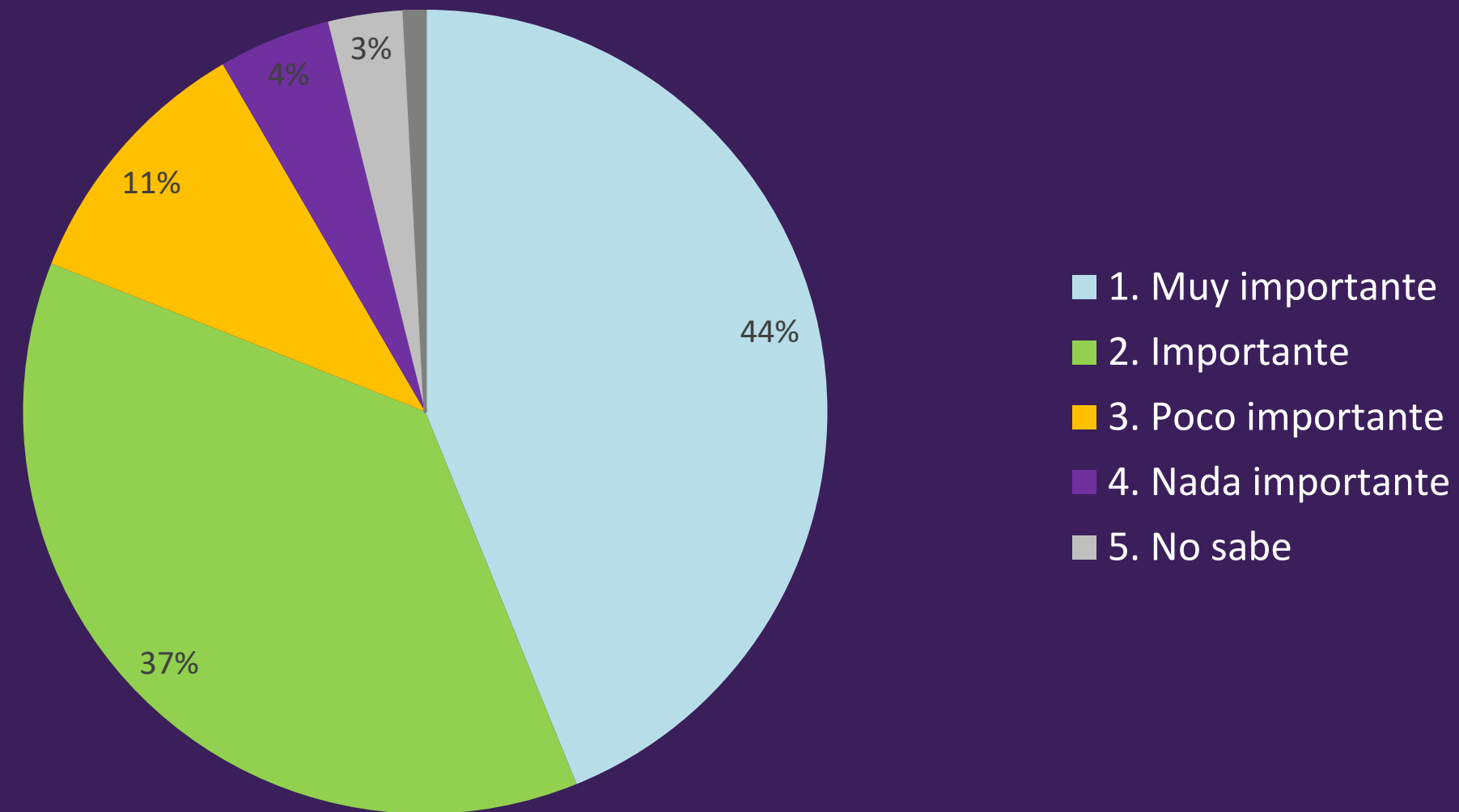
## Postura frente al derecho de abortar:



P: Entre la sociedad venezolana existen diversas opiniones sobre el derecho a abortar. ¿Me podría decir cuál de estas frases se acerca más a lo que usted piensa?

(N=1311)

## Opinión sobre la relevancia de debatir acerca de la legalización del aborto en el país:



P: En su opinión, debatir sobre la legalidad del aborto en Venezuela es un tema:

(N=1311)

- **41%** de los venezolanos cree que el aborto en Venezuela es ilegal en cualquier circunstancia; mientras que el **37%** cree que el aborto en Venezuela es legal en caso de violación o malformación del feto, esto refleja un **alto desconocimiento del estatus legal del aborto en el país.**
- Más del 70% de los venezolanos declara estar de acuerdo con la despenalización del aborto bajo los tres supuestos tradicionalmente aceptados en la región (violación, inviabilidad o malformación del feto y porque corre peligro la vida de la madre). Aunado a ello, **más el 60% de la población está de acuerdo con incorporar el incesto y razones de salud mental de la madre a las causales de despenalización.**
- Aproximadamente el **40%** de la población considera que el aborto debe ser legal en Venezuela. Si bien solo el **20%** de los venezolanos está de acuerdo con la **legalización del aborto de forma totalmente libre, por cualquier circunstancia que la mujer decida;** es interesante que, casi la mitad de la población declara estar de acuerdo con que se despenalice su práctica.

- Los jóvenes (18-29 años) tienen posiciones menos restrictivas sobre la despenalización del aborto y más de la mitad (51%) está de acuerdo con que debería ser legal en el país.
- Más del 80% de los venezolanos **considera importante debatir sobre la legalización del aborto en Venezuela**. Este dato rompe con la hipótesis acerca de que “La sociedad venezolana es conservadora y no está preparada para debatir estos temas” y supone una oportunidad para incorporar el tema al debate público.

En Venezuela la legislación en materia de aborto se ha mantenido inalterable por más de un siglo y es un tema que, en la actualidad, no forma parte de la agenda pública de los principales actores políticos, por lo tanto, estos datos podrían servir de guía para incorporar el tema en el debate público.

Finalmente, es importante destacar que, **la criminalización del aborto, contraviene el Convención sobre la eliminación de todas las formas de discriminación contra la mujer (CEDAW)**, suscrita y ratificada por Venezuela en el año 2002, en la cual, se establece que el derecho de la mujer a la salud incluye también su salud sexual y reproductiva.



equilibrium  
**CenDE**

Dudas y consultas:

Teresa Rodríguez

**Coordinadora de proyectos**

[trodriguez@equilibriumbdc.com](mailto:trodriguez@equilibriumbdc.com)