

RESULTADOS EQUIEXPRESS N°5 | VENEZUELA 



¿CÓMO NOS VEN?

PERCEPCIÓN ACERCA DE LAS ONG EN VENEZUELA

Junio 2023



#HablaConDatos

#ActivismoConEvidencia

#InvestigacionQueTransforma

OBJETIVOS



01

Evaluar el nivel de conocimiento de la población venezolana sobre las ONG

02

Evaluar el grado de participación de la población venezolana en las ONG

03

Analizar la percepción social de la población sobre el trabajo de las ONG

04

Conocer la percepción sobre el marco regulatorio que rige a las ONG

FICHA TÉCNICA



Universo en estudio: Hombres y mujeres, entre mayores de edad, en todo el territorio nacional.

Tamaño de la muestra: 1.275 personas.

Diseño muestral:

Sexo		Edad				Nivel educativo	
Hombre	Mujer	18-29	30-39	40-60	+60	Sin educación superior	Con educación superior
49,2%	50,7%	41,3%	20,5%	22,9%	15,3%	58,7%	41,3%

FICHA TÉCNICA



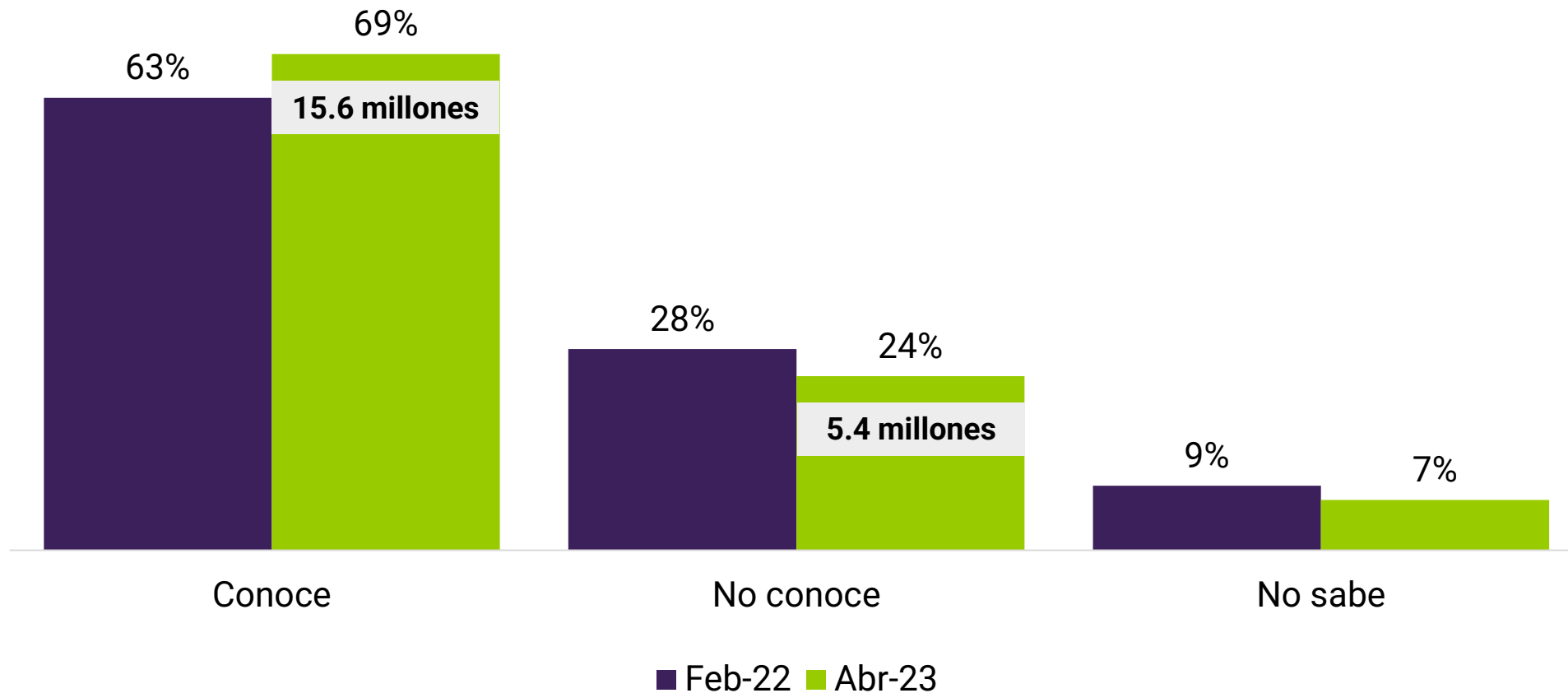
Diseño muestral por regiones:

Capital	Central	Centro Occidente	Los Andes	Guayana	Oriente	Los Llanos
17,49%	15,69%	23.69	9,57%	6,90%	14.43%	12,24%
Distrito Capital Miranda La Guaira	Aragua Carabobo Yaracuy	Falcón Lara Zulia	Mérida Táchira Trujillo	Amazonas Bolívar Delta Amacuro	Anzoátegui Monagas Nueva Esparta Sucre	Apure Barinas Guárico Cojedes Portuguesa

Conocimiento de las ONG

Conocimiento abstracto de las ONG

Personas (%) que conocen la expresión "Organizaciones No Gubernamentales" (ONG)



Base: 1.437, total de casos (Febrero 2022)
1.275, total de casos (Abril 2023)

P. ¿Conoce o ha escuchado alguna vez la expresión "Organizaciones No Gubernamentales", también llamadas "ONG"?

Conoce o ha escuchado el término ONG

69%

Según sexo

Hombre
Mujer

70%

68%

Según edad

18-29
30-39
40-60
+60

65%

77%

74%

61%

Según nivel educativo

Sin estudios superiores
Con estudios superiores

59%

84%

Según posición política

Oficialistas
Independientes
Opositores

65%

68%

76%

Según regiones

Guayana
Capital
Central
Oriente
Occidente
Los Llanos
Los Andes

66%

73%

72%

67%

67%

63%

76%

Según ingresos

No percibe ingresos
Entre \$1 y \$100
Entre \$101 y \$200
Entre \$201 y \$350
Entre \$351 y \$550
Entre \$551 o más

65%

75%

82%

83%

70%

¿ En qué piensan los venezolanos cuando escuchan la palabra ONG ?

33%

**no asocia
ninguna palabra
con las ONG**

Top 15 de palabras más mencionadas

Ayuda	Trabajo social
Ayuda humanitaria	Colaboración
Ayuda social	Independiente
Derechos humanos	Solidaridad
Fundaciones	Donaciones
Sin fines de lucro	Independientes
Apoyo	Voluntariado
No son del gobierno	

¿ En qué piensan los venezolanos cuando escuchan la palabra ONG ?

- ▶ **Trabajo humanitario y social:** Las palabras "Ayuda", "Ayuda humanitaria", "Ayuda social", "Derechos humanos" y "Trabajo social" indican una asociación directa con temas relacionados con la asistencia de las personas en situación de vulnerabilidad o necesidad.
- ▶ **No gubernamental:** Las palabras "Fundaciones", "Sin fines de lucro", "No son del gobierno" e "Independiente" sugieren una asociación clara con lo no estatal.
- ▶ **Participación ciudadana y compromiso social:** Las palabras "Apoyo", "Colaboración", "Solidaridad", "Voluntariado" y "Donaciones" sugieren una asociación con la disposición de estas organizaciones a contribuir y participar de manera voluntaria en acciones y proyectos que promueven el bienestar de las personas y las comunidades



Conocimiento específico de las ONG

Aunque la mayoría de la población está familiarizada con la noción de «ONG», ello no implica la asociación con organizaciones específicas

69%

conoce o ha escuchado hablar sobre las ONG



40%

conoce a alguna ONG en particular, así sea referencialmente



34%

conoce a alguna ONG y puede mencionar su nombre



36% menciona el nombre de alguna organización que consideran ONG

215 organizaciones mencionadas espontáneamente

19 organizaciones contabilizaron más de 5 menciones

15 de las organizaciones más mencionadas son ONG

4 de las 6 organizaciones más mencionadas NO son ONG

ONG más conocidas

No son ONG, pero la población las percibe como tales

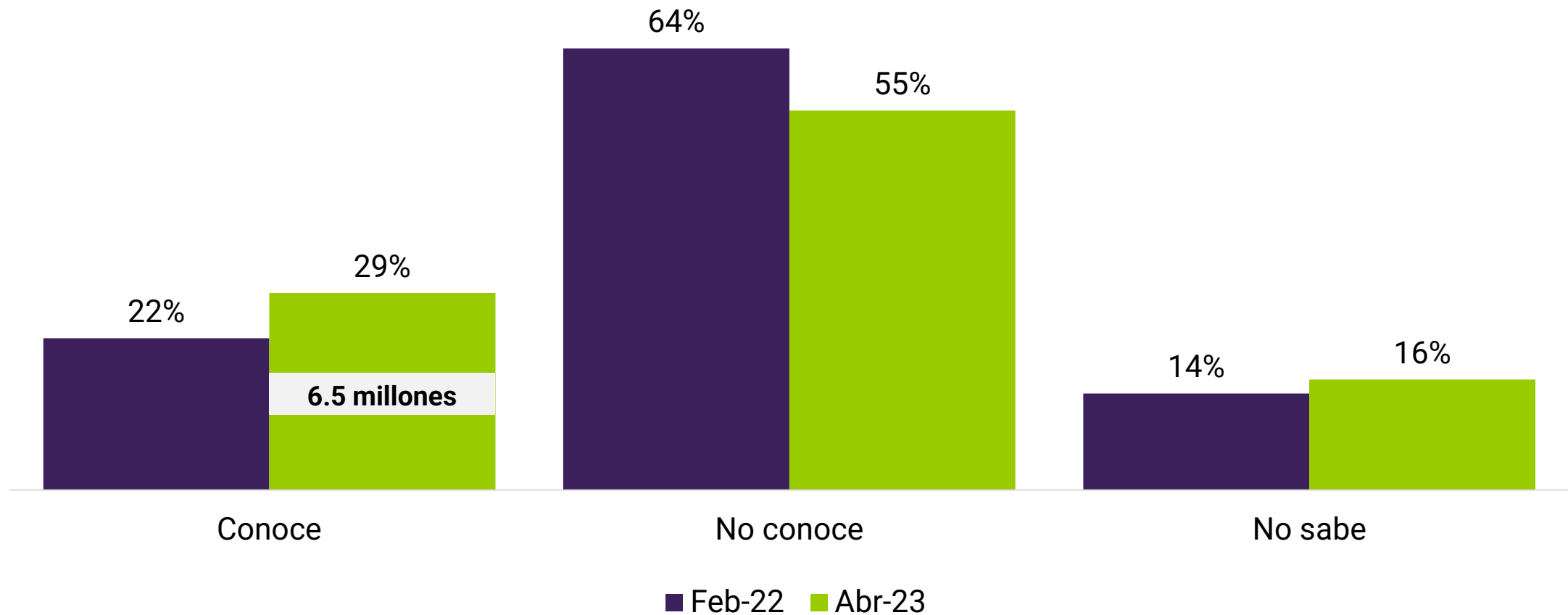


Más populares



Alcance percibido de las ONG

Personas que conocen alguna iniciativa o actividad realizada por una ONG durante el último año



Base: 898, sólo personas que conocen a las ONG (Febrero 2022)
1.275, total de casos (Abril 2023)

P. Durante los últimos 12 meses, ¿Ha conocido alguna iniciativa o actividad que haya sido realizada por una ONG?

Conoce alguna iniciativa de ONG **29%**

Según sexo

Hombre	28%
Mujer	29%

Según edad

18-29	41%
30-39	23%
40-60	23%
+60	13%

Según nivel educativo

Sin estudios superiores	24%
Con estudios superiores	36%

Según posición política

Oficialistas	16%
Independientes	16%
Opositores	23%

Según regiones

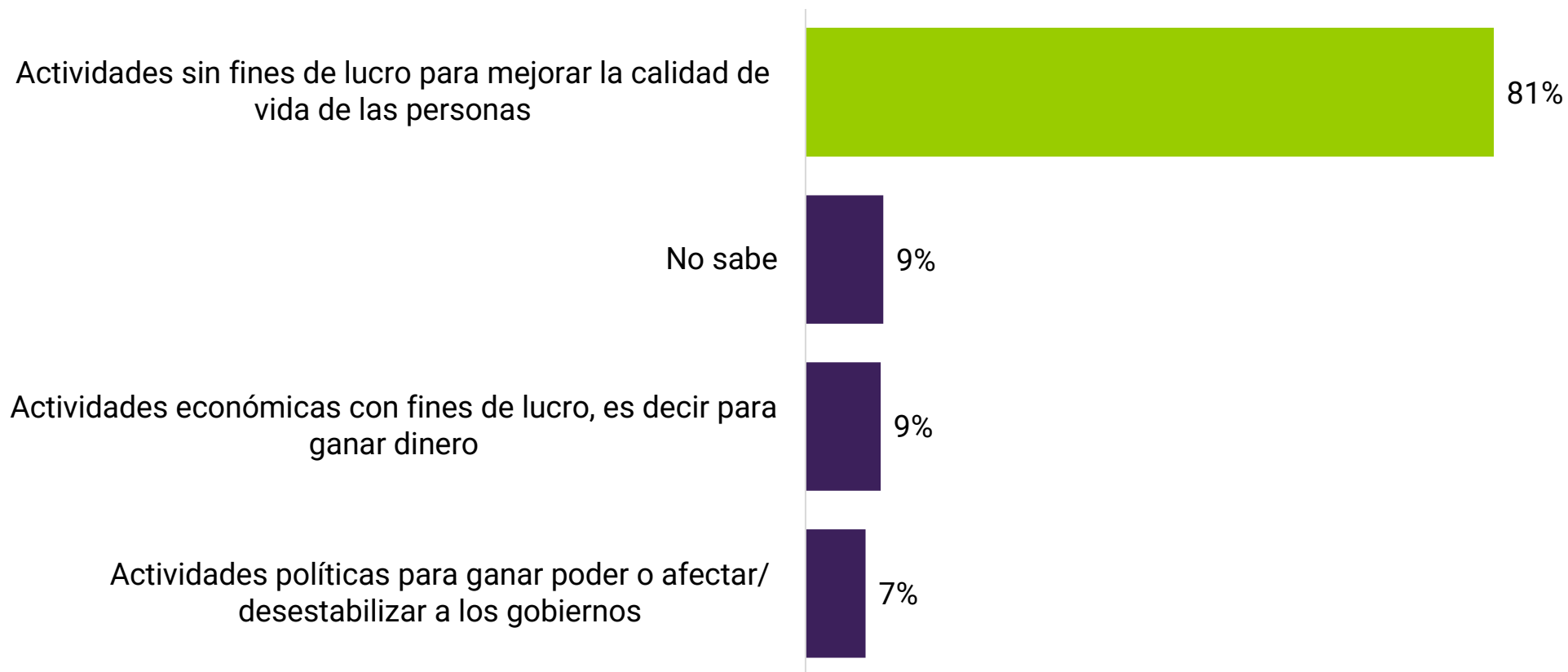
Los Llanos	16%
Capital	21%
Guayana	25%
Occidente	32%
Oriente	32%
Los Andes	33%
Central	38%

Según ingresos

No percibe ingresos	11%
Entre \$1 y \$100	23%
Entre \$101 y \$200	35%
Entre \$201 y \$350	39%
Entre \$351 y \$550	53%
Entre \$551 o más	27%

Tipo de actividades de las ONG

Percepción sobre el tipo de actividades que realizan las ONG Respuesta múltiple



Percepción sobre los roles que desempeñan las ONG en el país Respuesta múltiple



El conocimiento de los venezolanos sobre las ONG



La mayoría de la población está familiarizada con el término ONG. Sin embargo, existe un importante segmento que no comprende el tipo de organizaciones que integran esta categoría.

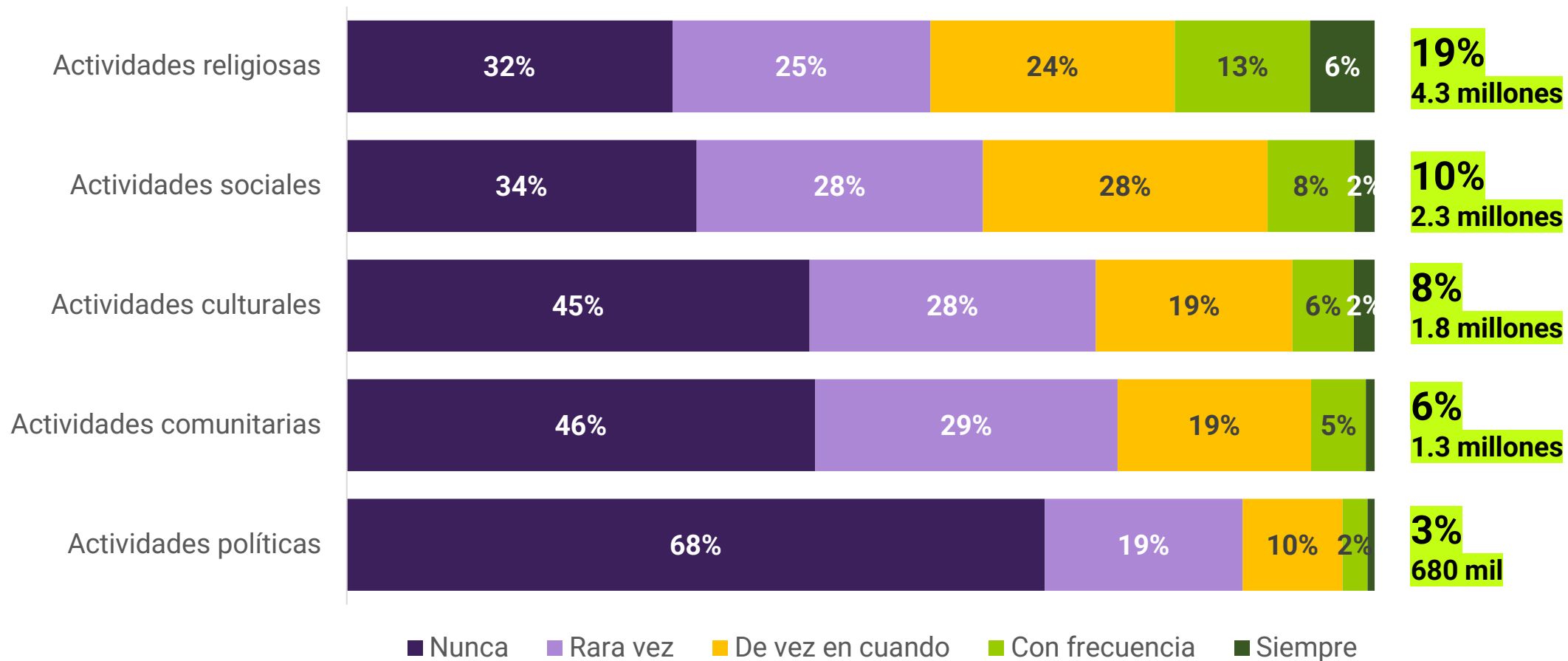
En general, las ONG son percibidas como organizaciones independientes del gobierno que se enfocan en el trabajo humanitario y social hacia grupos vulnerables.

La mayoría de las personas no asocian a las ONG con actividades políticas y/o desestabilizadoras. Son percibidas como organizaciones que resuelven problemas sociales.

Las ONG son más conocidas entre los adultos jóvenes, con estudios superiores, de ingreso medio y alto y de posición política opositora.

Participación en las ONG

Frecuencia de participación según tipo de actividades



Participación en actividades sociales

10%

Según sexo

Hombre	11%
Mujer	10%

Según edad

18-29	10%
30-39	15%
40-60	11%
+60	6%

Según nivel educativo

Sin estudios superiores	8%
Con estudios superiores	13%

Según posición política

Oficialistas	14%
Independientes	9%
Opositores	12%

Según regiones

Oriente	5%
Guayana	6%
Los Llanos	8%
Los Andes	9%
Capital	11%
Centro	12%
Occidente	15%

Según ingresos

No percibe ingresos	9%
Entre \$1 y \$100	9%
Entre \$101 y \$200	10%
Entre \$201 y \$350	14%
Entre \$351 y \$550	18%
Entre \$551 o más	7%

Participación en actividades comunitarias

6%

Según sexo

Hombre	6%
Mujer	7%

Según edad

18-29	4%
30-39	6%
40-60	9%
+60	7%

Según nivel educativo

Sin estudios superiores	5%
Con estudios superiores	7%

Según posición política

Oficialistas	18%
Independientes	5%
Opositores	3%

Según regiones

Guayana	2%
Oriente	3%
Capital	6%
Occidente	6%
Los Andes	8%
Los Llanos	8%
Centro	9%

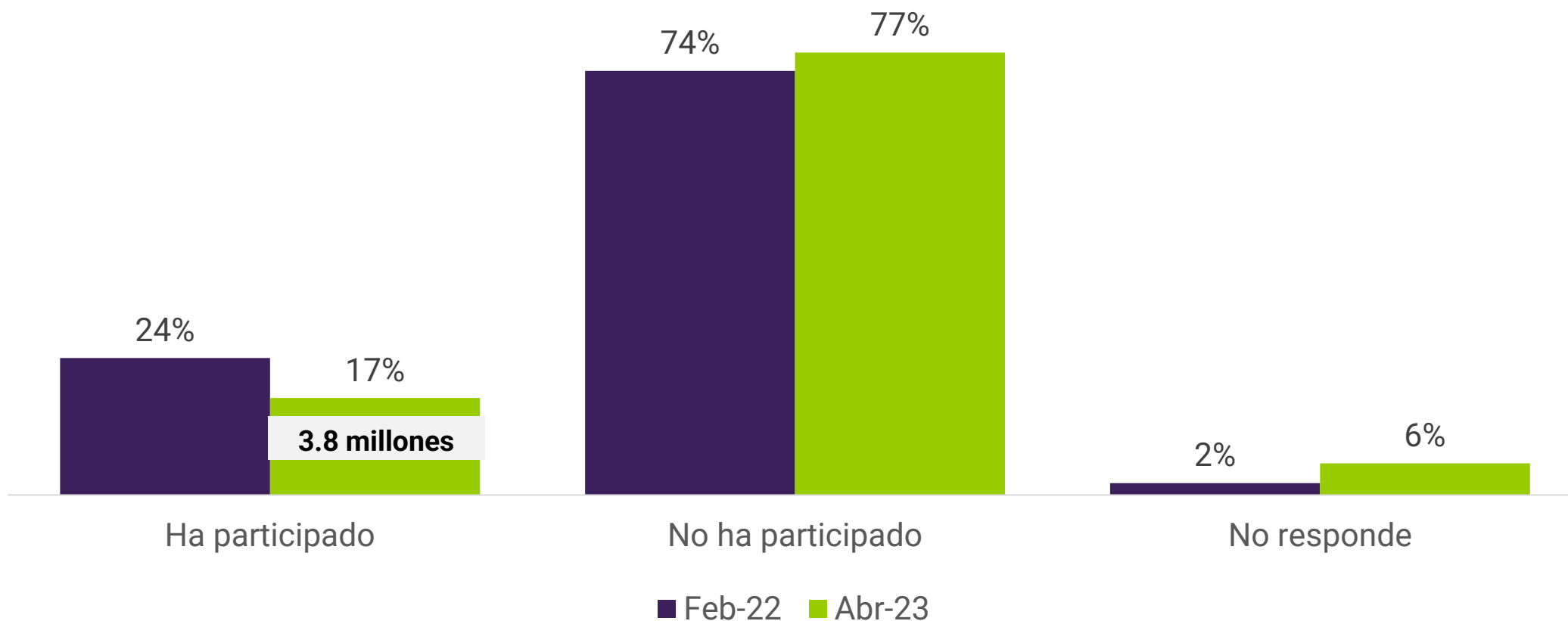
Según ingresos

No percibe ingresos	5%
Entre \$1 y \$100	6%
Entre \$101 y \$200	6%
Entre \$201 y \$350	9%
Entre \$351 y \$550	7%
Entre \$551 o más	1%

Personas que han participado en alguna actividad cívica durante los últimos 3 meses Respuesta múltiple



Personas que han participado en alguna ONG durante los últimos 12 meses



P. Durante los últimos 12 meses, ¿Ha participado usted en alguna organización no gubernamental (ONG) de alguna de las siguientes formas?. Indique todas las opciones que apliquen

Participó en alguna ONG

17%

Según sexo

Hombre	15%
Mujer	20%

Según edad

18-29	18%
30-39	19%
40-60	17%
+60	14%

Según nivel educativo

Sin estudios superiores	14%
Con estudios superiores	22%

Según posición política

Oficialistas	16%
Independientes	16%
Opositores	23%

Según regiones

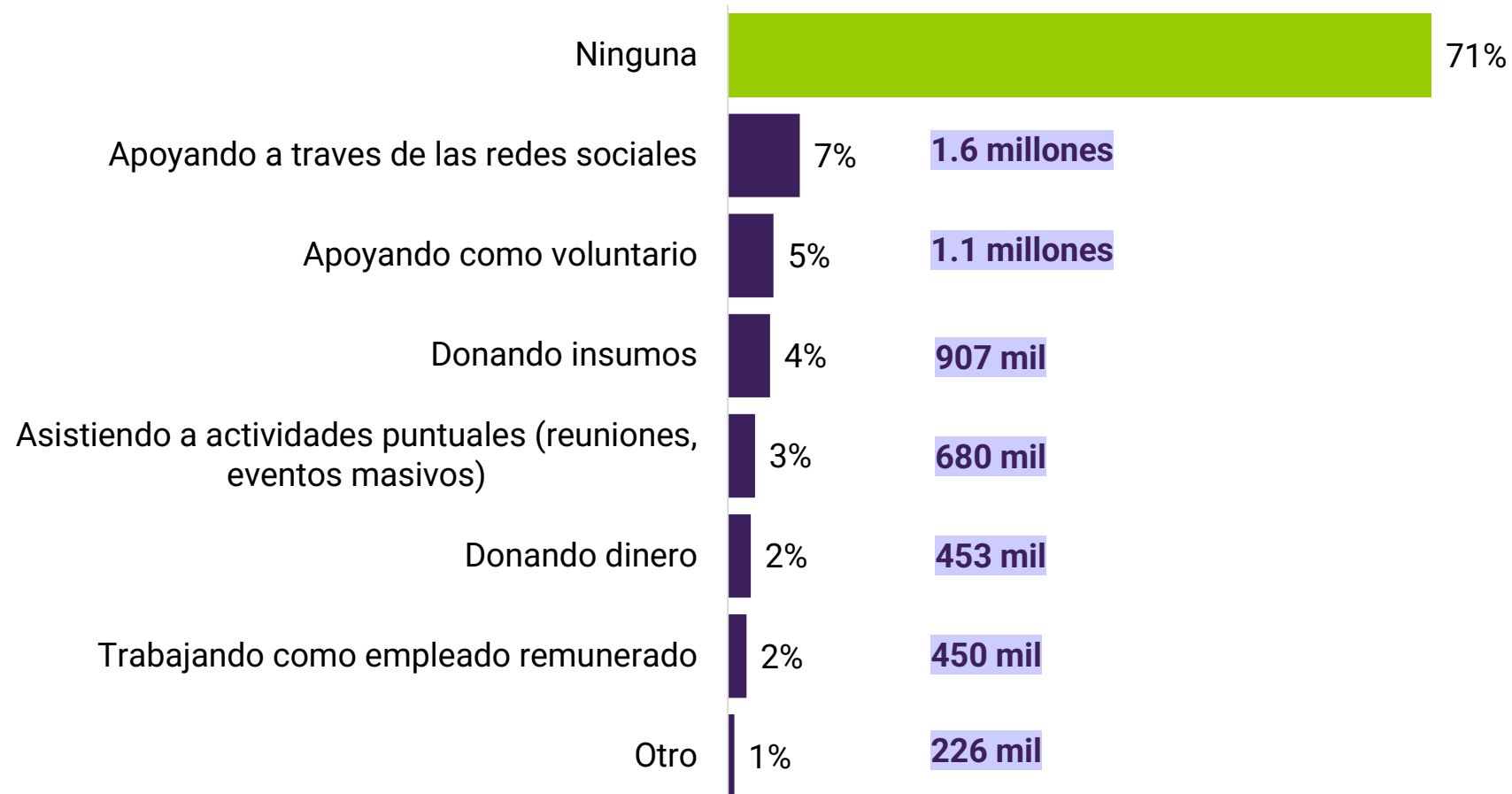
Guayana	3%
Los Llanos	11%
Capital	16%
Occidente	16%
Oriente	17%
Centro	20%
Los Andes	21%

Según ingresos

No percibe ingresos	10%
Entre \$1 y \$100	12%
Entre \$101 y \$200	20%
Entre \$201 y \$350	22%
Entre \$351 y \$550	27%
Entre \$551 o más	13%

Formas de participación en las ONG

Personas que han participado en las ONG durante los últimos 12 meses, según diversas formas. Respuesta múltiple



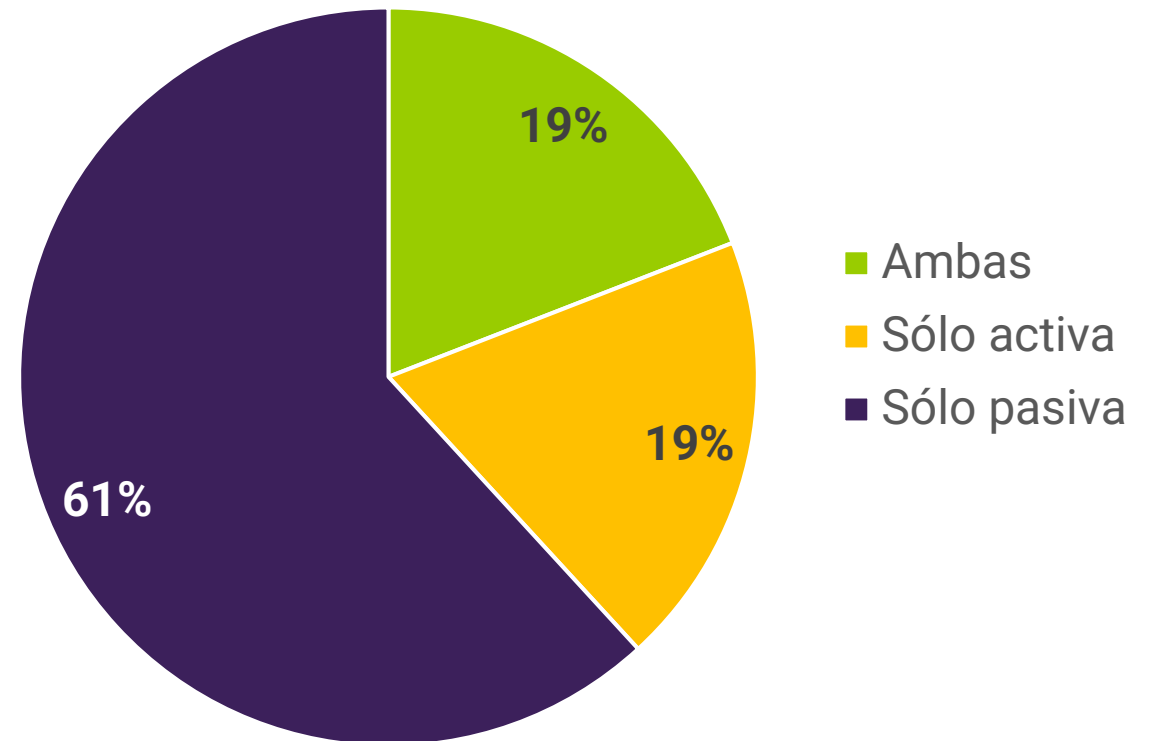
Participación activa

- Voluntario
- Trabajador
- Miembro

Participación pasiva

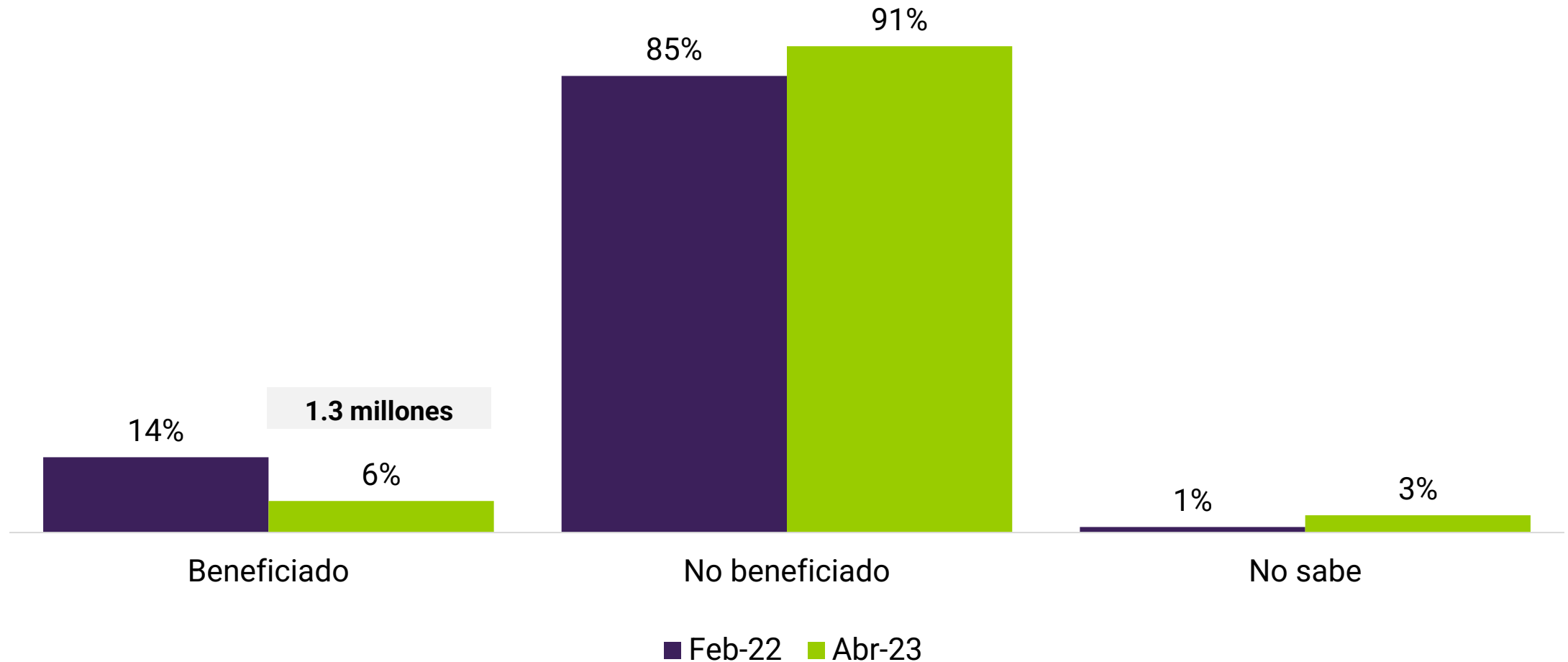
- Apoyo en RRSS
- Actividades puntuales
- Donaciones

Personas que han participado en los últimos 12 meses, según tipo de participación



Beneficiarios de las ONG

Personas que han sido beneficiadas por alguna ONG



Base: 898, sólo personas que conocen a las ONG (Febrero 2022)
1.275, total de casos (Abril 2023)

P. Durante el último año, ¿Usted o algún familiar suyo ha sido beneficiado por alguna iniciativa o actividad realizada por una ONG? (Febrero 2022)
P. Durante los últimos 12 meses, ¿Ha sido beneficiado por alguna iniciativa o actividad realizada por una ONG? (Abril 2023)

Han sido beneficiados por alguna ONG

6%

Según sexo

Hombre	4%
Mujer	7%

Según edad

18-29	7%
30-39	5%
40-60	6%
+60	3%

Según nivel educativo

Sin estudios superiores	5%
Con estudios superiores	7%

Según posición política

Oficialistas	16%
Independientes	16%
Opositores	23%

Según regiones

Los Llanos	2%
Guayana	3%
Capital	4%
Los Andes	6%
Occidente	6%
Central	9%
Oriente	9%

Según ingresos

No percibe ingresos	3%
Entre \$1 y \$100	5%
Entre \$101 y \$200	5%
Entre \$201 y \$350	9%
Entre \$351 y \$550	10%
Entre \$551 o más	7%

La participación de los venezolanos en las ONG

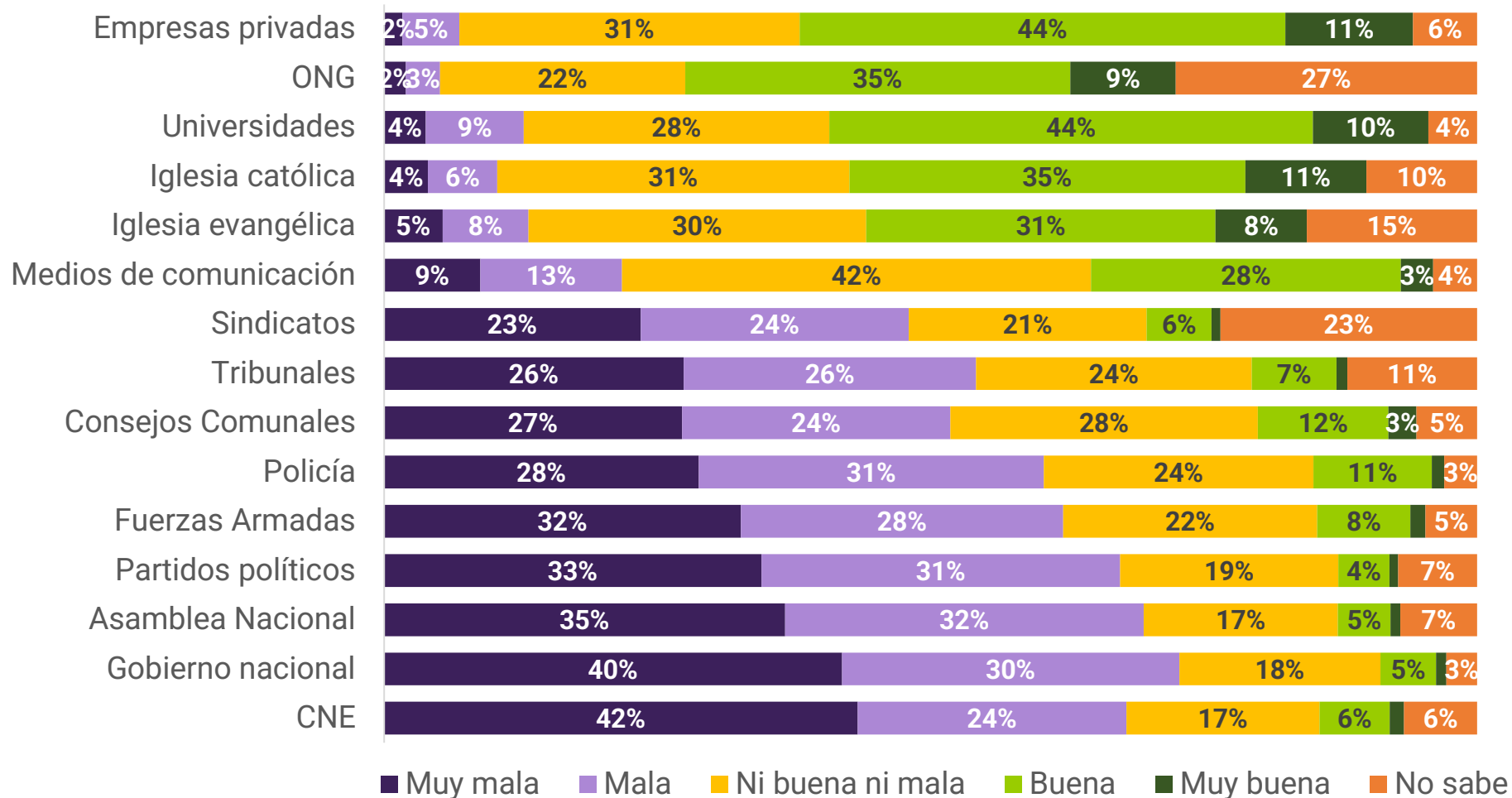


- ▶ El nivel de participación cívica de los venezolanos puede ser calificado como medio – bajo, existiendo una mayor disposición a la participación entre las personas con estudios superiores, no jóvenes y de ingreso medio – alto.
- ▶ Los niveles de participación varían notablemente según el tipo de actividad, existiendo mayor disposición a participar en actividades socio comunitarias que en actividades políticas y sociales.
- ▶ La participación en las ONG puede ser considerada como media – baja, lo que está asociado a la falta de recursos, falta de conocimiento sobre las oportunidades de participación y baja confianza en las organizaciones.
- ▶ Aunque el ecosistema de ONG en Venezuela es de tamaño pequeño, no es despreciable que 1.6 millones de personas hayan sido beneficiadas por una ONG durante el último año.

Valoración de las ONG

Evaluación de principales instituciones

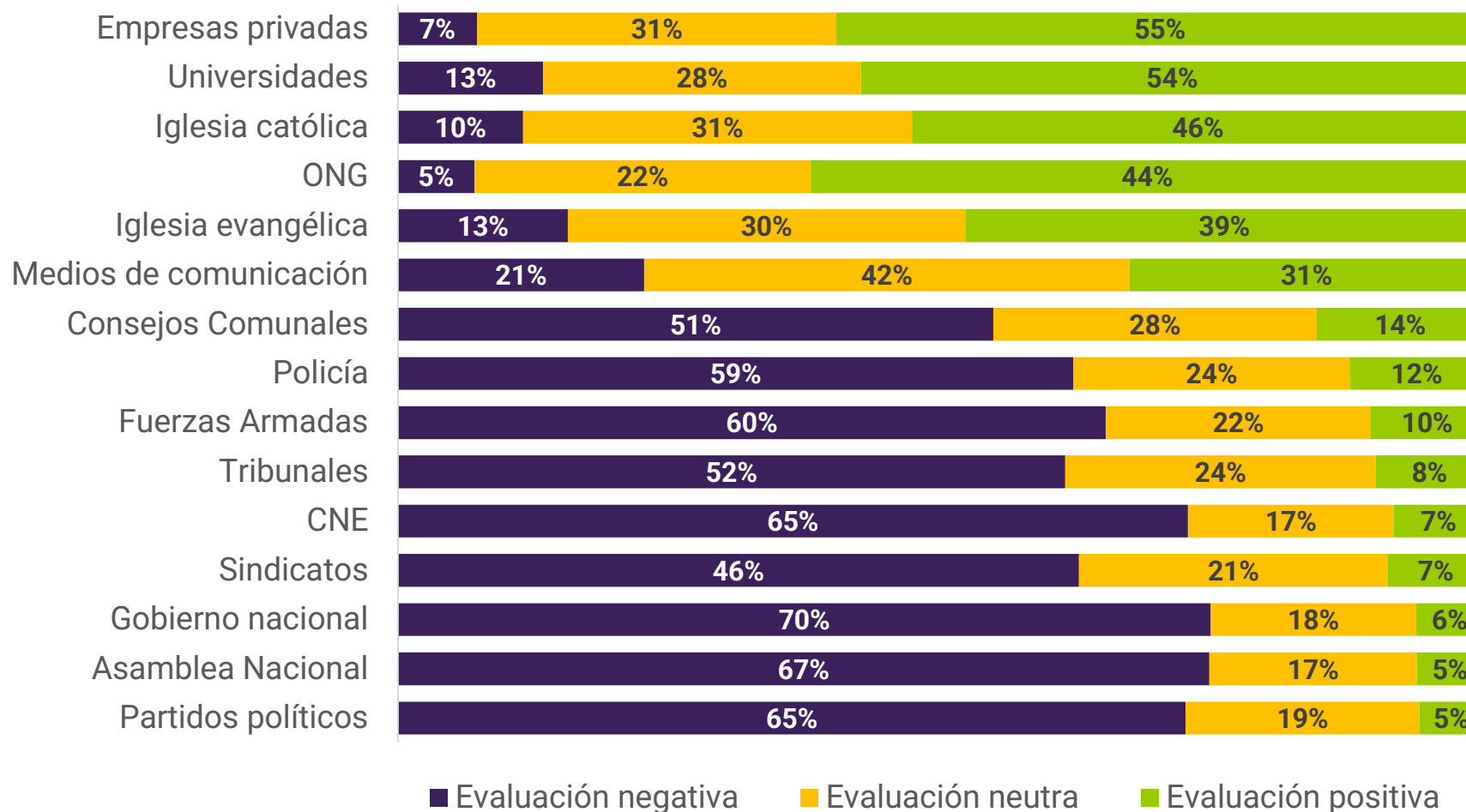
Escala completa



P. A continuación voy a leerle un listado de instituciones que hacen vida en el país. Por favor, indíqueme qué opinión tiene sobre el trabajo que realiza cada una de ellas

Evaluación de principales instituciones

Escala simplificada



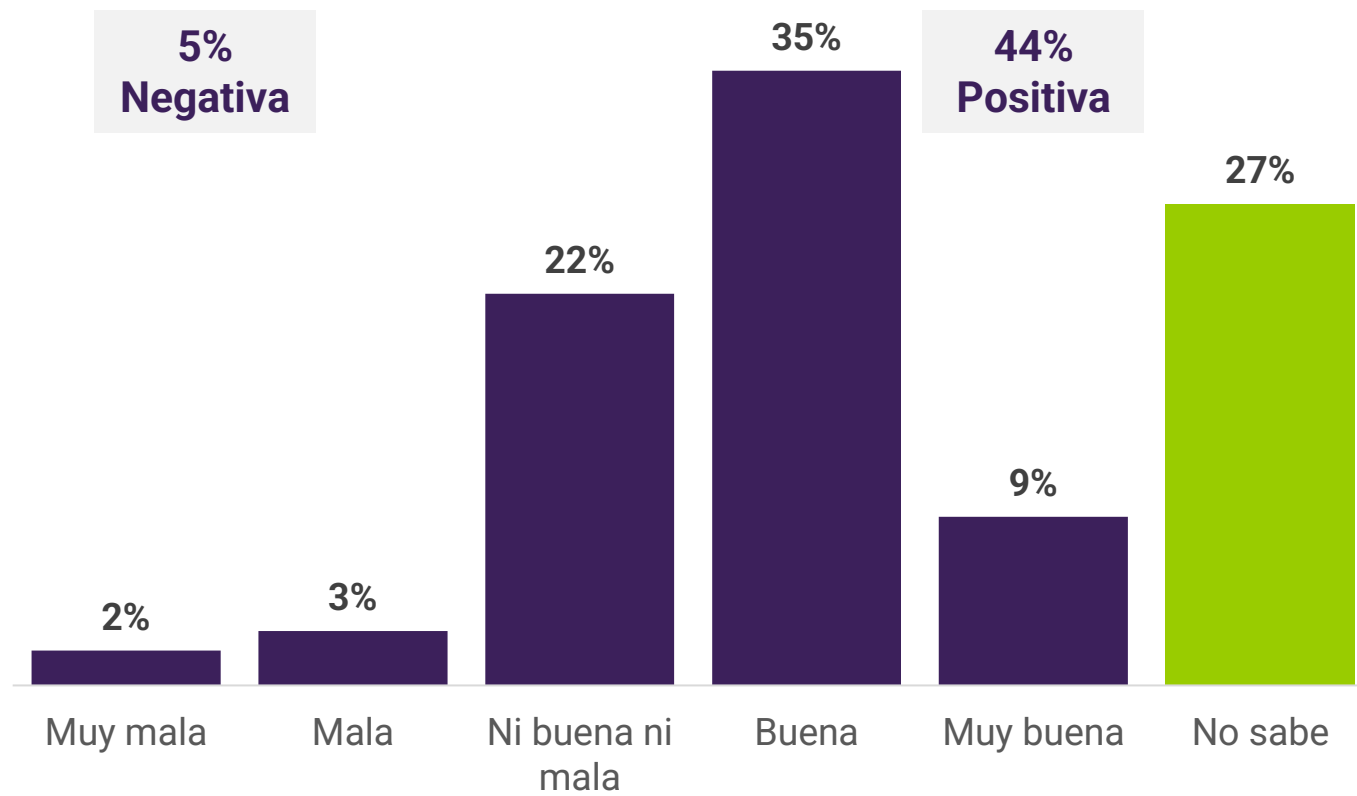
P. A continuación voy a leerle un listado de instituciones que hacen vida en el país. Por favor, indíqueme qué opinión tiene sobre el trabajo que realiza cada una de ellas

Percepción sobre las ONG

De un total de 15 instituciones evaluadas, las ONG se ubican en el **4to lugar** entre las instituciones mejor evaluadas

Las ONG son una de las seis instituciones cuya opinión positiva supera a la negativa

Opinión sobre el trabajo de las ONG



P. A continuación voy a leerle un listado de instituciones que hacen vida en el país. Por favor, indíqueme qué opinión tiene sobre el trabajo que realiza cada una de ellas

Evaluación positiva de las ONG

44%

Según sexo

Hombre	43%
Mujer	47%

Según edad

18-29	42%
30-39	50%
40-60	47%
+60	39%

Según nivel educativo

Sin estudios superiores	40%
Con estudios superiores	50%

Según posición política

Oficialistas	35%
Independientes	44%
Opositores	55%

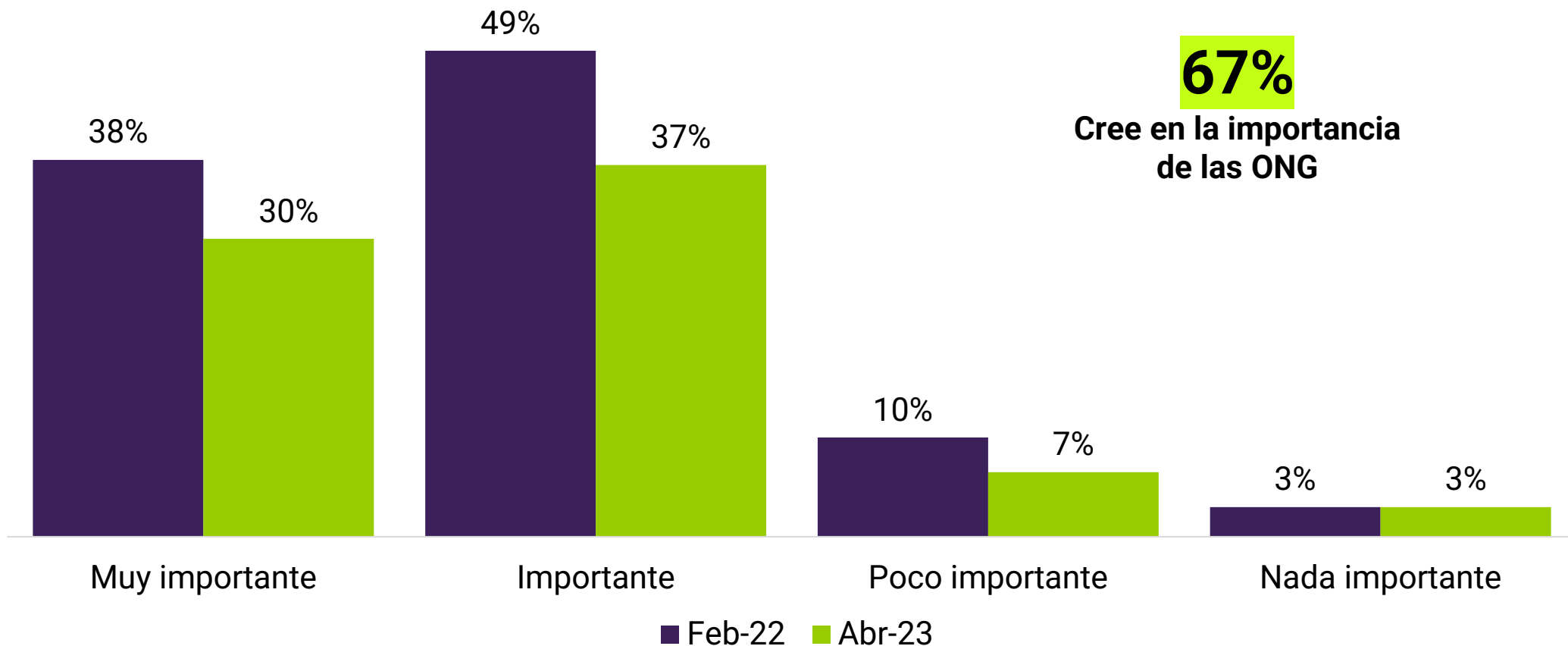
Según regiones

Los Llanos	35%
Oriente	38%
Guayana	39%
Occidente	45%
Capital	47%
Los Andes	49%
Centro	51%

Según ingresos

No percibe ingresos	24%
Entre \$1 y \$100	39%
Entre \$101 y \$200	54%
Entre \$201 y \$350	49%
Entre \$351 y \$550	60%
Entre \$551 o más	53%

Percepción sobre la importancia del papel de las ONG en el país



Regulación de las ONG

Regulación reciente de las ONG en Venezuela



En octubre de 2020, se emitió una Resolución Conjunta (Gaceta Oficial N.º 41.994) por parte del Ministerio de Relaciones Exteriores y el Ministerio de Relaciones Interiores, estableciendo la creación del Registro Especial Automatizado de Organizaciones No Gubernamentales No Domiciliadas (REGONG).



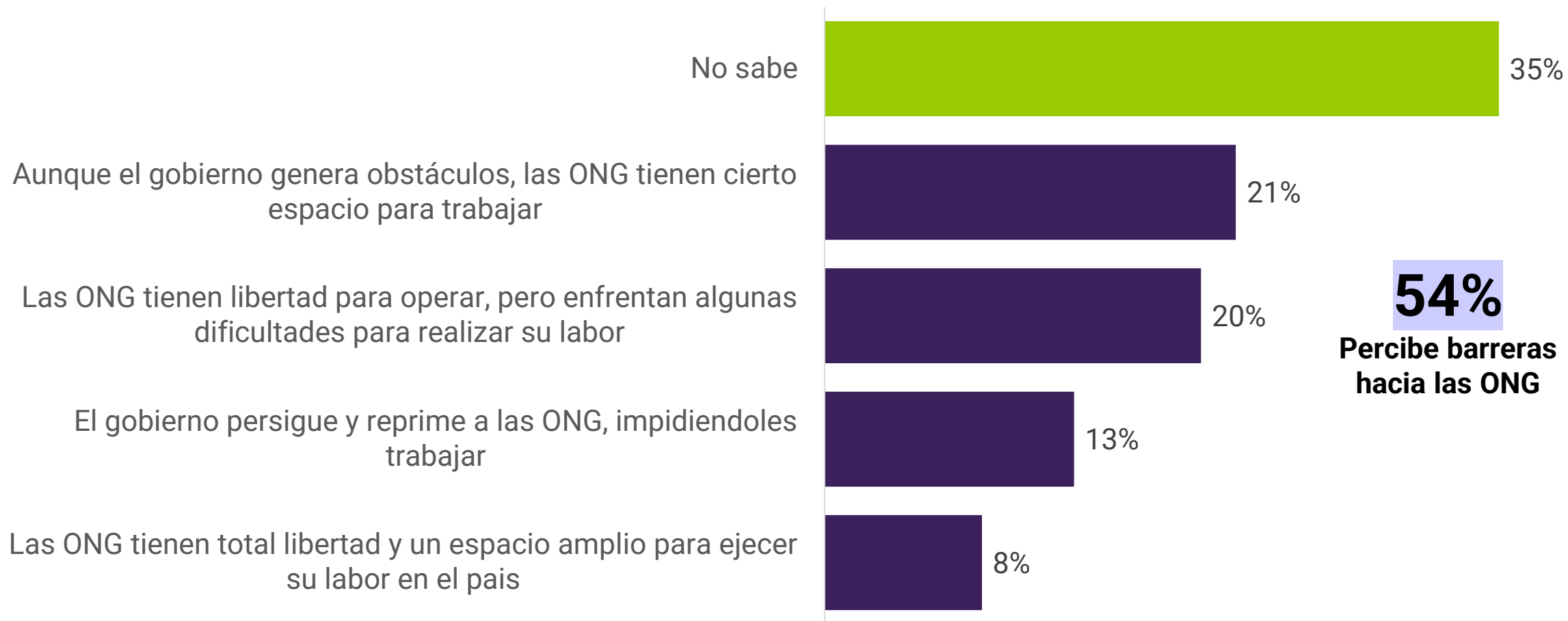
En mayo de 2021, se activó oficialmente el REGONG.



En enero de 2023, la Asamblea Nacional aprobó el Proyecto de «Ley de Fiscalización, Regularización, Actuación y Financiamiento de las Organizaciones No Gubernamentales y Afines». Este proyecto prevé, entre otras cosas, la creación del Registro Nacional de Organizaciones No Gubernamentales.

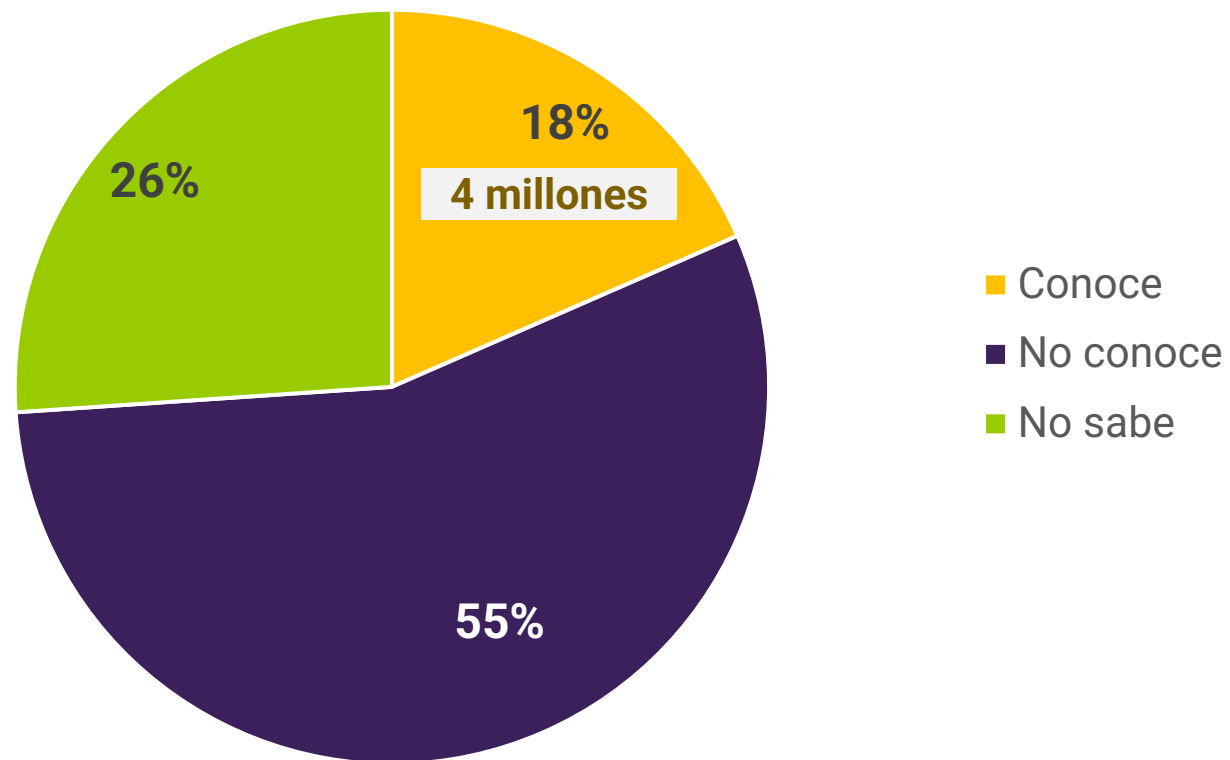
Clima para el trabajo de las ONG en el país

Percepción sobre el clima actual para el trabajo de las ONG en el país



Ley para regular el funcionamiento de las ONG en el país

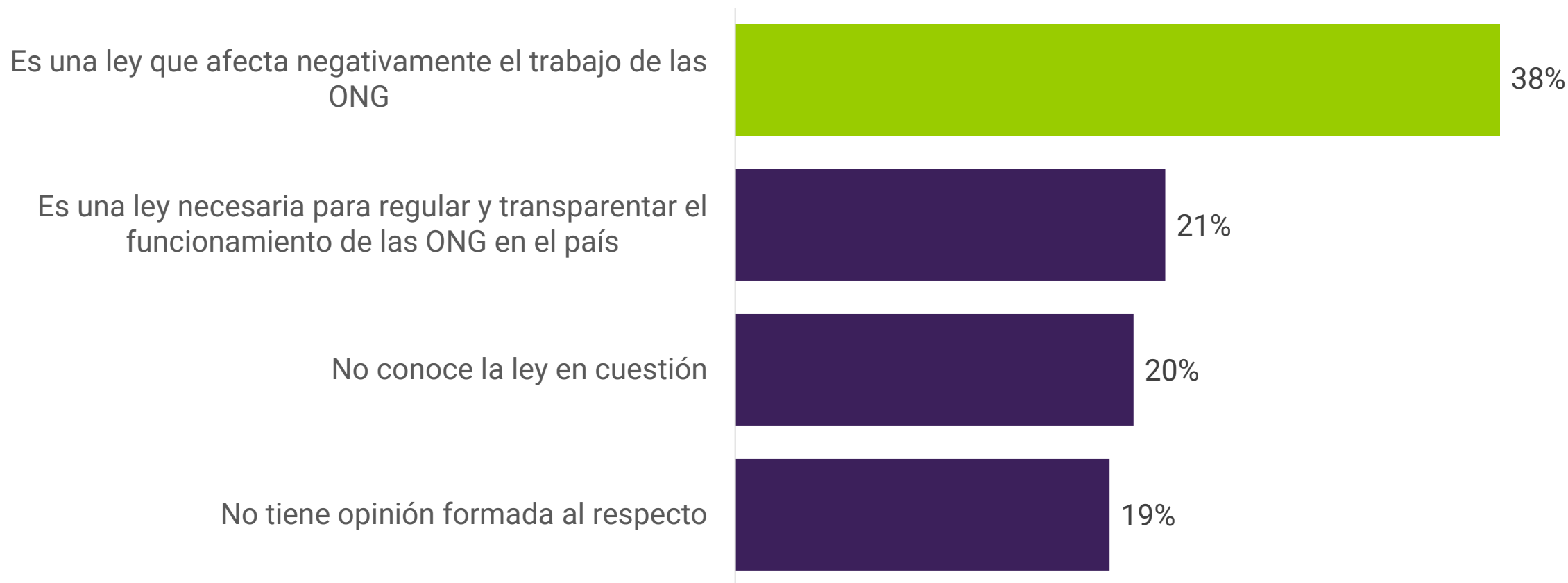
Conocimiento sobre la discusión de una nueva ley para regular el funcionamiento de las ONG en la Asamblea Nacional



P. Recientemente, la Asamblea Nacional ha comenzado a discutir una nueva ley para regular el funcionamiento de las ONG en el país. ¿Ha escuchado usted sobre esto?

Opinión sobre ley para regular a las ONG en el país

Opinión sobre ley para regular el funcionamiento de las ONG en el país



Desafíos de las ONG


CONOCIMIENTO

1. Sensibilizar a la población de menores ingresos y nivel educativo sobre el significado de las «ONG», a fin de reducir la brecha de personas que no conocen a estas organizaciones ni entienden a qué se dedican.
2. Lograr el posicionamiento de ONG específicas, sin que esto implique una sobreexposición de las organizaciones. La visibilización de las ONG es clave para que la población comprenda la naturaleza de estas organizaciones.



PARTICIPACIÓN

1. Sensibilizar a la población sobre la variedad de instancias y modalidades de participación cívica existentes en el país, a fin de canalizar adecuadamente la disposición a participar.
2. Focalizar los esfuerzos de sensibilización en los grupos poblaciones que tienen mayor conciencia y disposición de participación cívica, principalmente las personas entre 30 y 60 años.



VALORACIÓN

1. Mejorar la transparencia y rendición de cuentas de las organizaciones, a fin de que la población pueda formarse un juicio de valor sobre su gestión y mejorar la percepción sobre ellas.



REGULACIÓN

1. Mantener abiertos los canales de comunicación con las autoridades estatales para presionar por un mejor marco regulatorio.
2. Sensibilizar a la población sobre las estrategias gubernamentales que promueven el cierre del espacio cívico





equilibrium
CenDE

Contacto a:

Verónica Medina

Coordinadora Regional de Investigación

vmedina@equilibriumbdc.com