

Encuesta Nacional Equi Express

Sección: Intención migratoria

EQUIEXPRESS N° 5 y 6 | VENEZUELA

#HablaConDatos

#ActivismoConEvidencia

#InvestigacionQueTransforma

FICHA TÉCNICA

Universo en estudio: Hombres y mujeres, entre mayores de edad, en todo el territorio nacional.

Tamaño de la muestra : 1275 personas (EquiExpress 5) y 1335 personas (EquiExpress 6)

Diseño muestral:

	SEXO		EDAD				NIVEL EDUCATIVO	
	HOMBRE	MUJER	18-29	30-39	40-60	60+	Sin educación superior	Con educación superior
EquiExpress 5	49,2%	50,7%	41,3%	20,5%	22,9%	15,3%	58,7%	41,3%
EquiExpress 6	49,5%	50,5%	38,8%	22,9%	14%	24,3%	60%	40%



FICHA TÉCNICA

Diseño muestral por regiones:

	Capital	Central	Occidente	Los Andes	Guayana	Oriental	Los Llanos
EquiExpress 5	17,49%	15,69%	23,69	9,57%	6,90%	14,43%	12,24%
EquiExpress 6	17,5%	15,88%	23%	10,1%	7,2%	14,8%	11,9%
	Dto Capital Miranda La Guaira	Aragua Carabobo Yaracuy	Falcón Lara Zulia	Mérida Táchira Trujillo	Amazonas Bolívar Delta Amacuro	Anzoátegui Monagas Nueva Esparta Sucre	Apure Barinas Guárico Cojedes Portuguesa

Períodos de levantamientos: Abril 2023 y Julio 2023

Modalidad: Telefónica

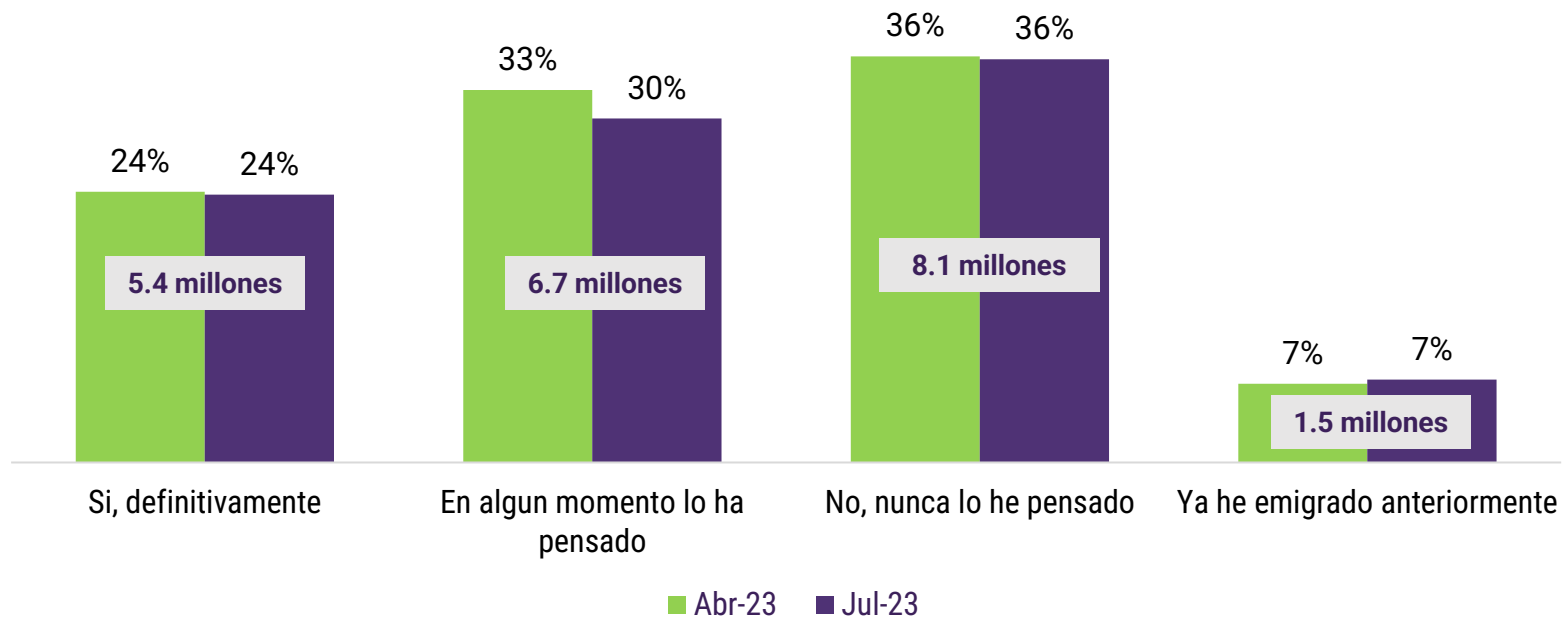


Intención migratoria



Intención migratoria

Reflexión sobre la posibilidad de emigrar del país



Base: 1.250, total de respuestas (Abril 2023), 1335, total de respuestas (julio 2023)

P. ¿Alguna vez ha considerado la posibilidad de irse de su país?

Ha considerado la posibilidad de irse

54%

Según sexo

Hombre
Mujer

57%
51%

Según edad

18-29 años
30-39 años
40-60 años
+60 años

73%
56%
54%
23%

Según nivel educativo

Sin estudios superiores
Con estudios superiores

53%
56%

Según regiones

Capital
Central
Guyana
Los Andes
Los Llanos
Occidental
Oriental

57%
46%
56%
56%
47%
59%
56%

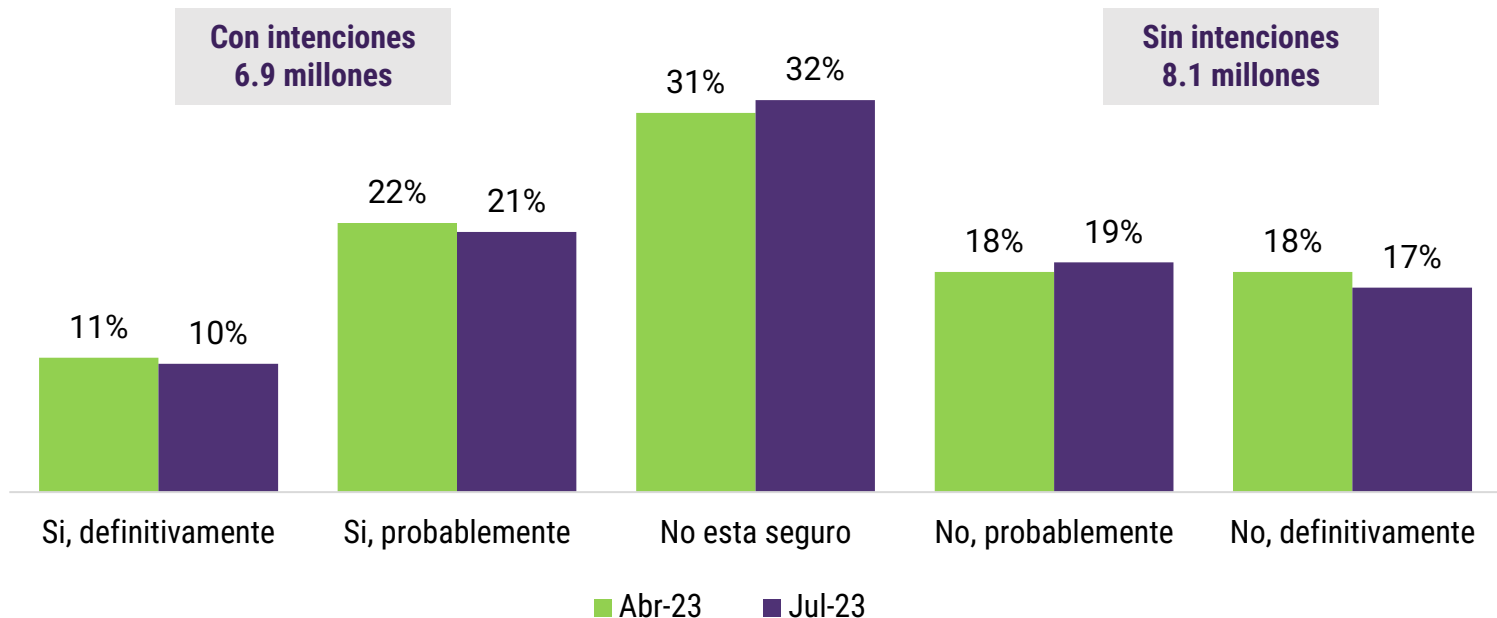
Según ingresos

Sin ingresos
Muy bajo (\$1-\$100)
Bajo (\$101-\$200)
Medio (\$201-\$350)
Alto (\$351-\$550)
Muy Alto Muy alto (\$550 o más)

63%
51%
59%
60%
36%
55%

Intención migratoria

Personas (%) con intención de emigrar dentro de los próximos 12 meses



Base: 1.250, total de respuestas (abril 2023), 1335, total de respuestas (julio 2023)

P. ¿Está considerando emigrar de su país en un futuro cercano, por ejemplo, dentro de los próximos 12 meses?

Considerando irse en un futuro cercano

31%

Según sexo

Hombre
Mujer

32%
31%

Según edad

18-29 años
30-39 años
40-60 años
+60 años

34%
32%
27%
29%

Según nivel educativo

Sin estudios superiores
Con estudios superiores

33%
29%

Según regiones

Capital
Central
Guyana
Los Andes
Los Llanos
Occidental
Oriental

24%
31%
33%
30%
29%
33%
41%

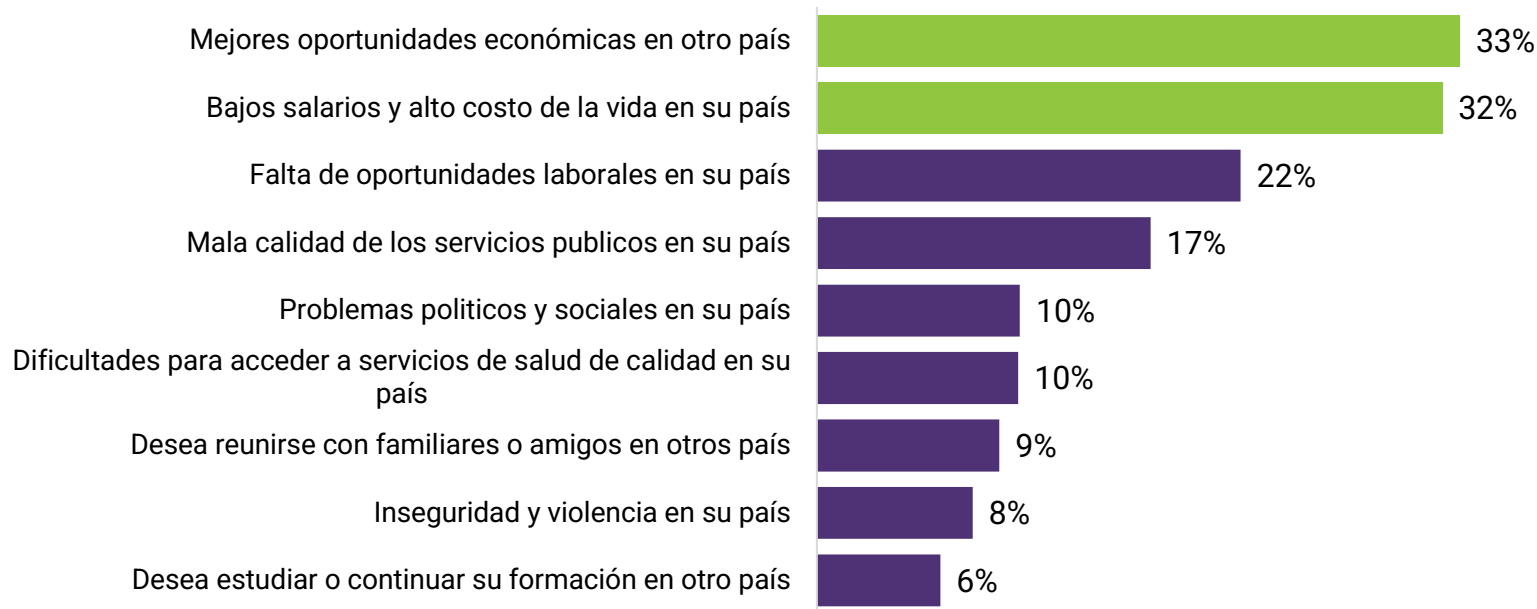
Según ingresos

Sin ingresos
Muy bajo (\$1-\$100)
Bajo (\$101-\$200)
Medio (\$201-\$350)
Alto (\$351-\$550)
Muy Alto Muy alto (\$550 o más)

45%
32%
28%
28%
44%
25%

Intención migratoria

Razones para considerar emigrar del país. Respuesta múltiple

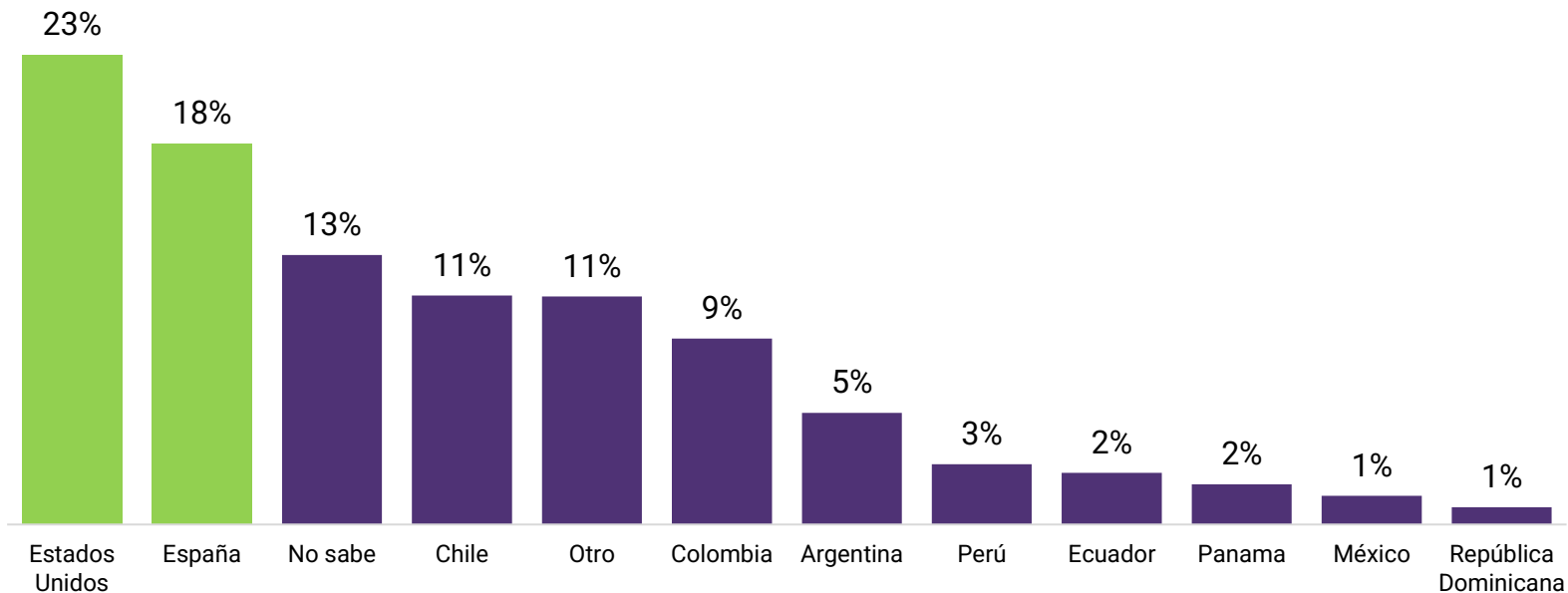


Base: 1335, total de casos.

P. ¿Qué razones le han llevado a considerar emigrar de su país? Seleccione máximo 3 opciones.

Intención migratoria

Países a los que ha considerado emigrar

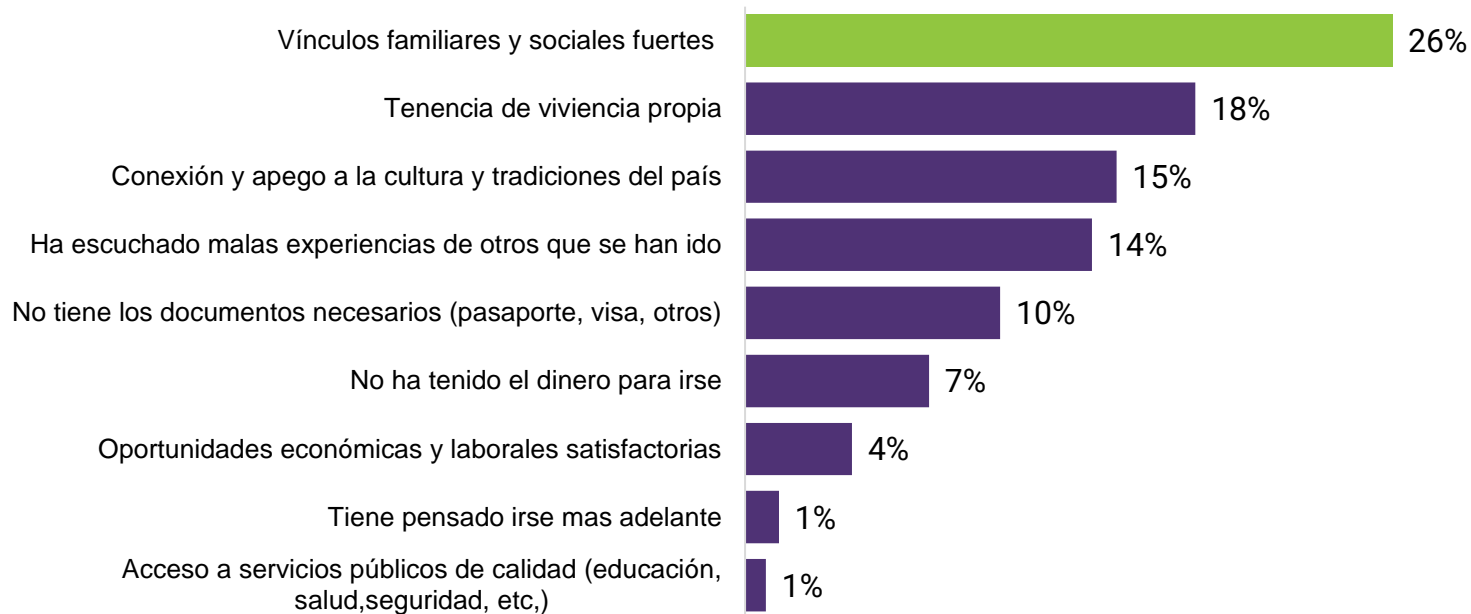


Base: 724, sólo personas que consideran emigrar.

P. ¿A qué país tiene pensado emigrar?

Intención migratoria

Razones para permanecer en Venezuela. Respuesta múltiple

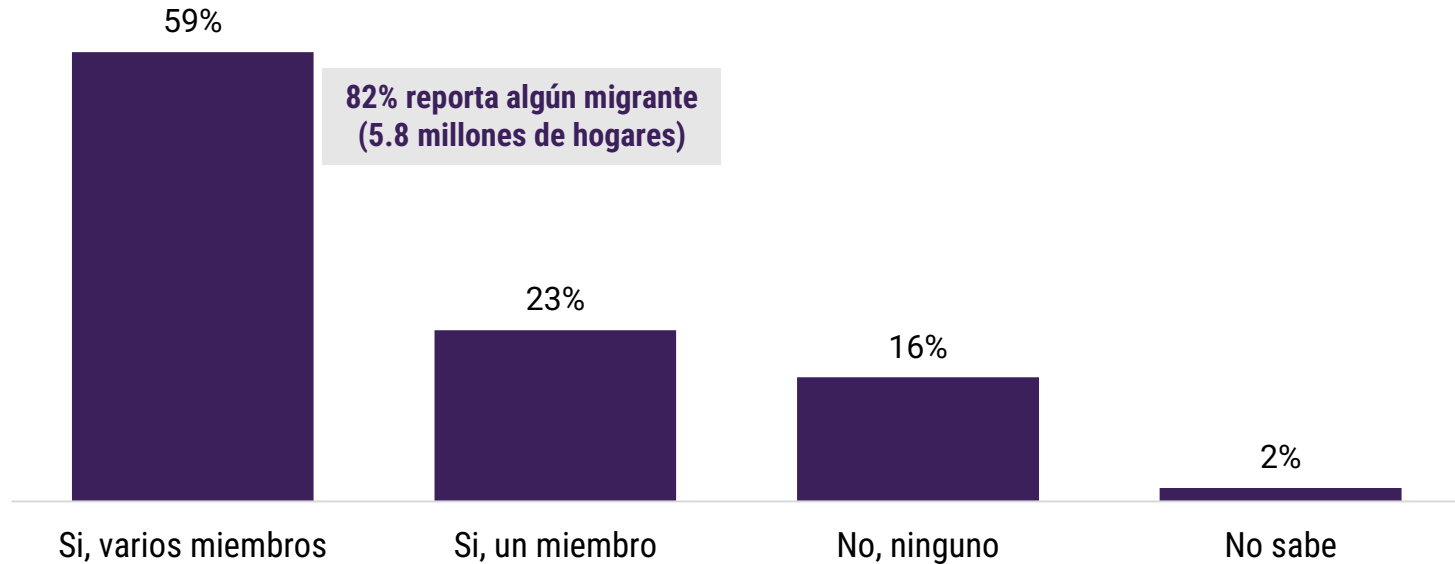


Base: 1335, total de casos.

P. ¿Cuáles son las principales razones por las que ha decidido permanecer en su país? Seleccione máximo 3 opciones

Migración en el hogar

Personas (%) que reportan algún migrante en su hogar

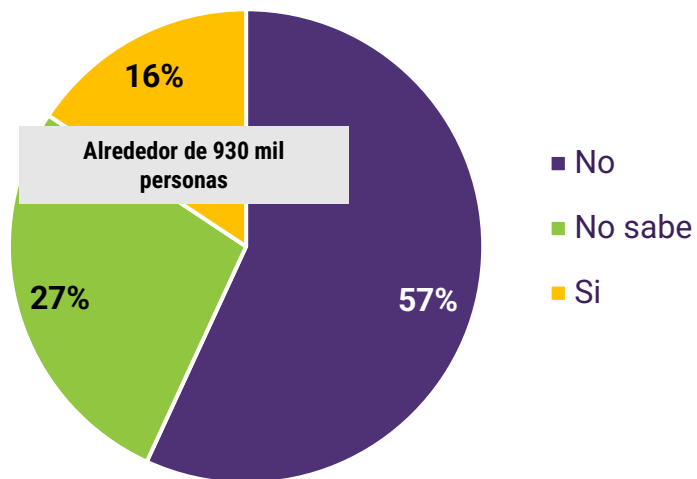


Base: 1335, total de casos.

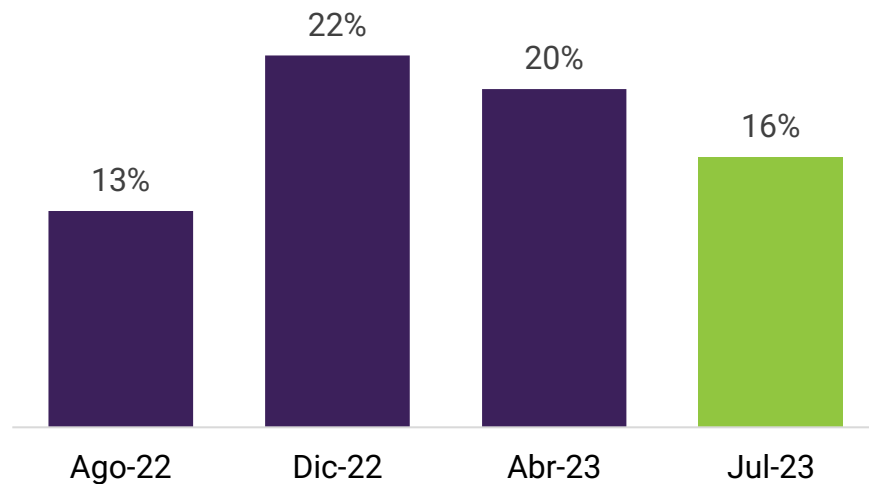
P. ¿Algún miembro de su hogar ha emigrado a otro país y actualmente reside en el exterior?

Intención de retorno migratorio

Conocimiento sobre intenciones de retorno a Venezuela de miembros del hogar que ha emigrado



Evolución de la intención de retorno migratorio

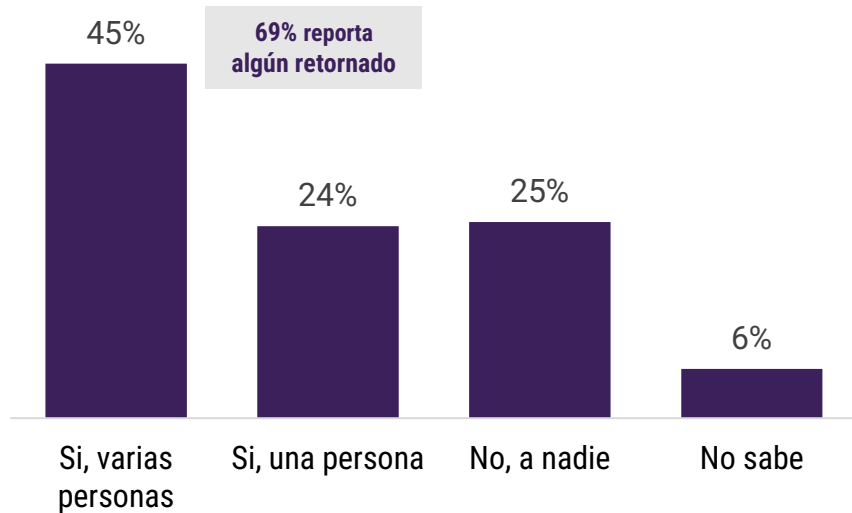


Base: 1090, sólo personas que tienen algún migrante en su hogar.

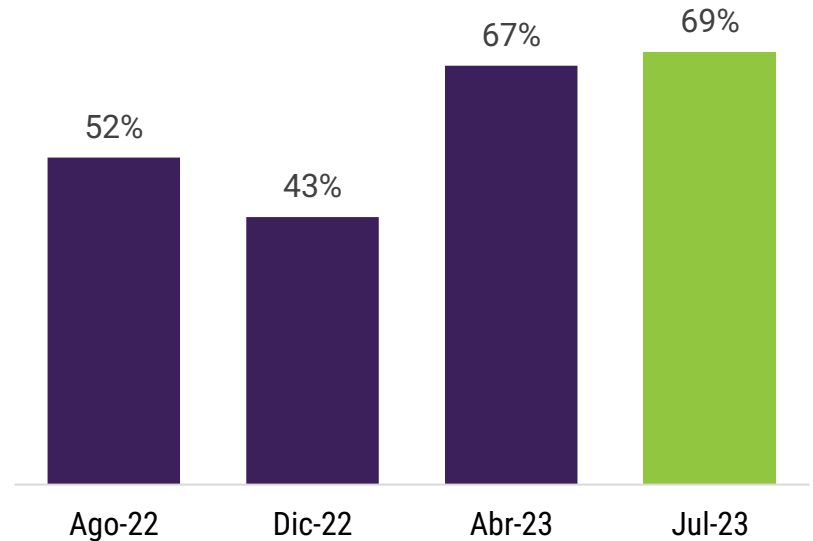
P. ¿Alguno de ellos tiene intenciones de regresar a Venezuela dentro de los próximos 12 meses?

Retorno migratorio

Conocimiento sobre el retorno a Venezuela de familiar o amigo luego de emigrar al extranjero



Evolución de conocidos y amigos que regresaron a Venezuela

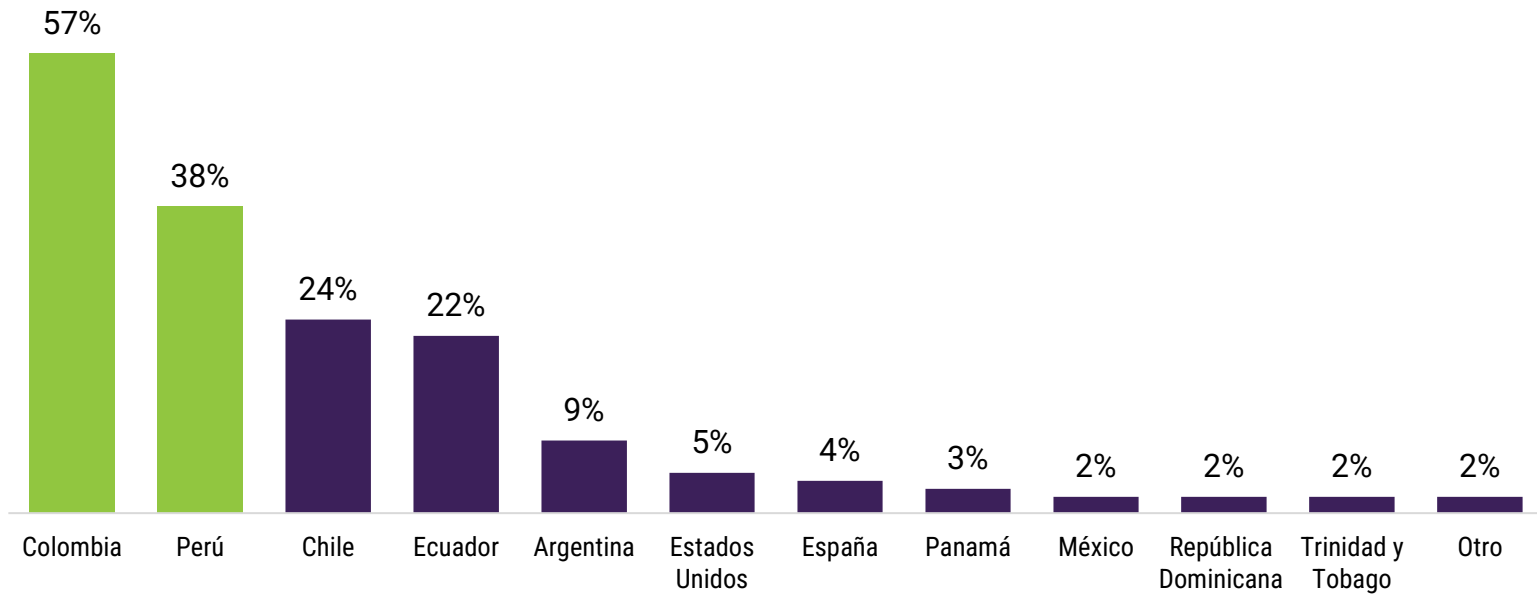


Base: 1335, total de casos.

P. ¿Conoce usted a algún familiar o amigo que haya regresado a Venezuela luego de haber emigrado al extranjero?

Intención de retorno migratorio

Principales países de retorno migratorio a Venezuela

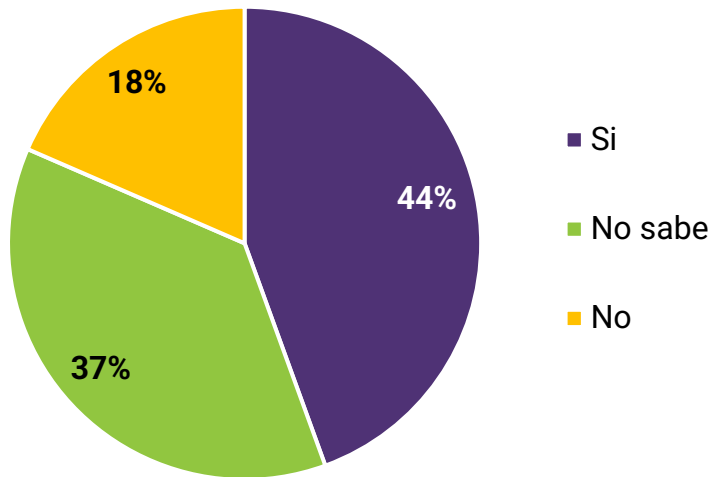


Base: 920, sólo quienes conocen a personas retornadas.

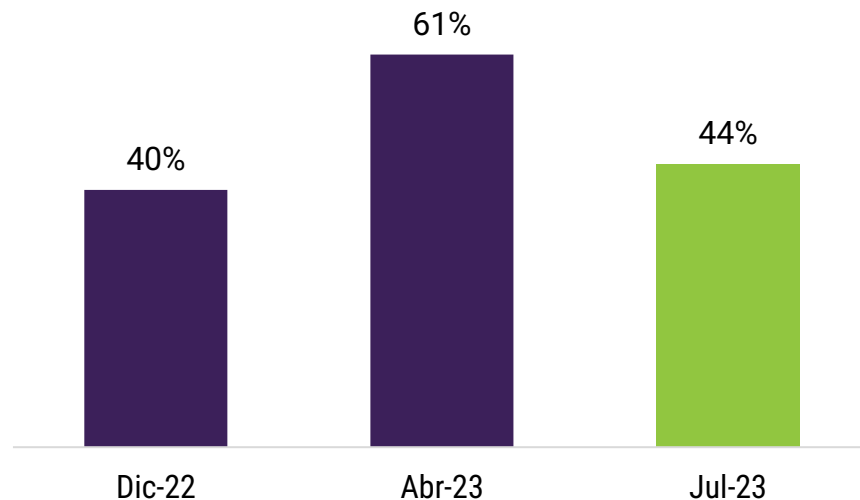
P. ¿De qué país?

Intención de retorno migratorio

Intenciones de volver a emigrar de familiares y amigos que retornaron a Venezuela



Evolución sobre la intención de reemigración de los retornados

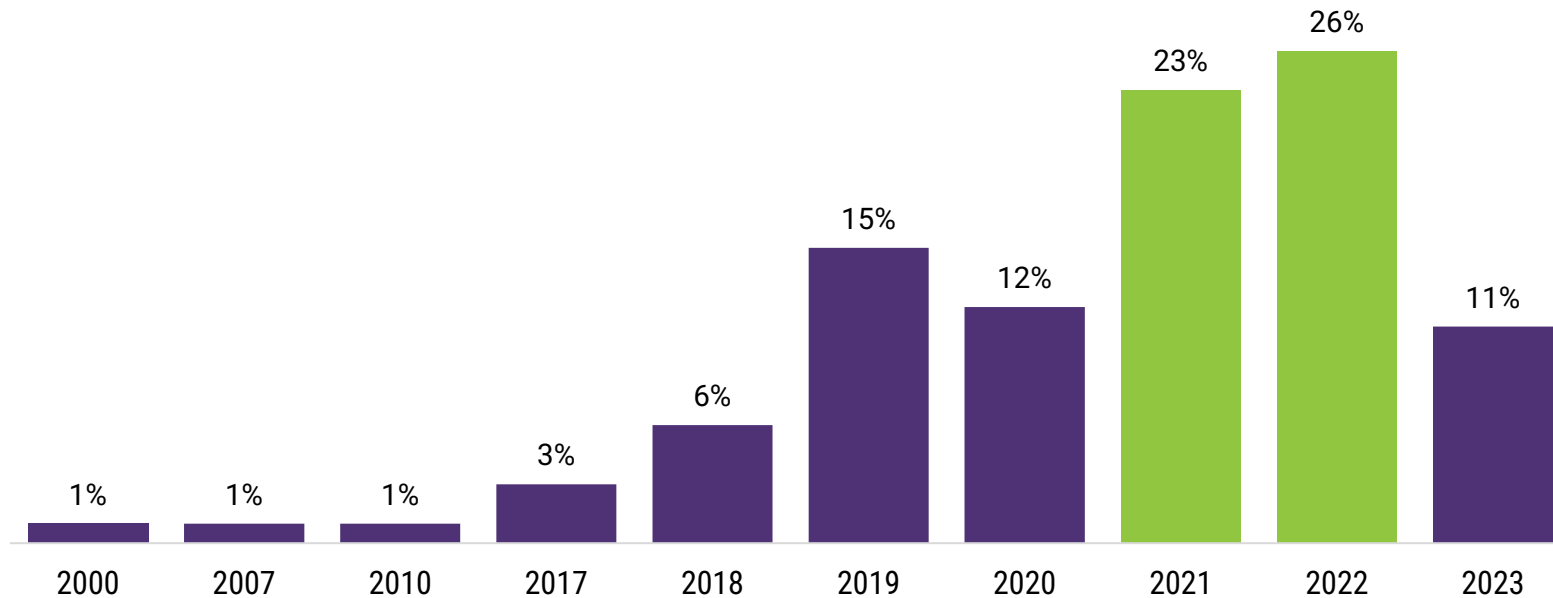


Base: 920, sólo quienes conocen a personas retornadas.

P. ¿Alguno de ellos tiene intenciones de volver a emigrar de Venezuela?

Retorno e intención de permanencia

Año de retorno a Venezuela

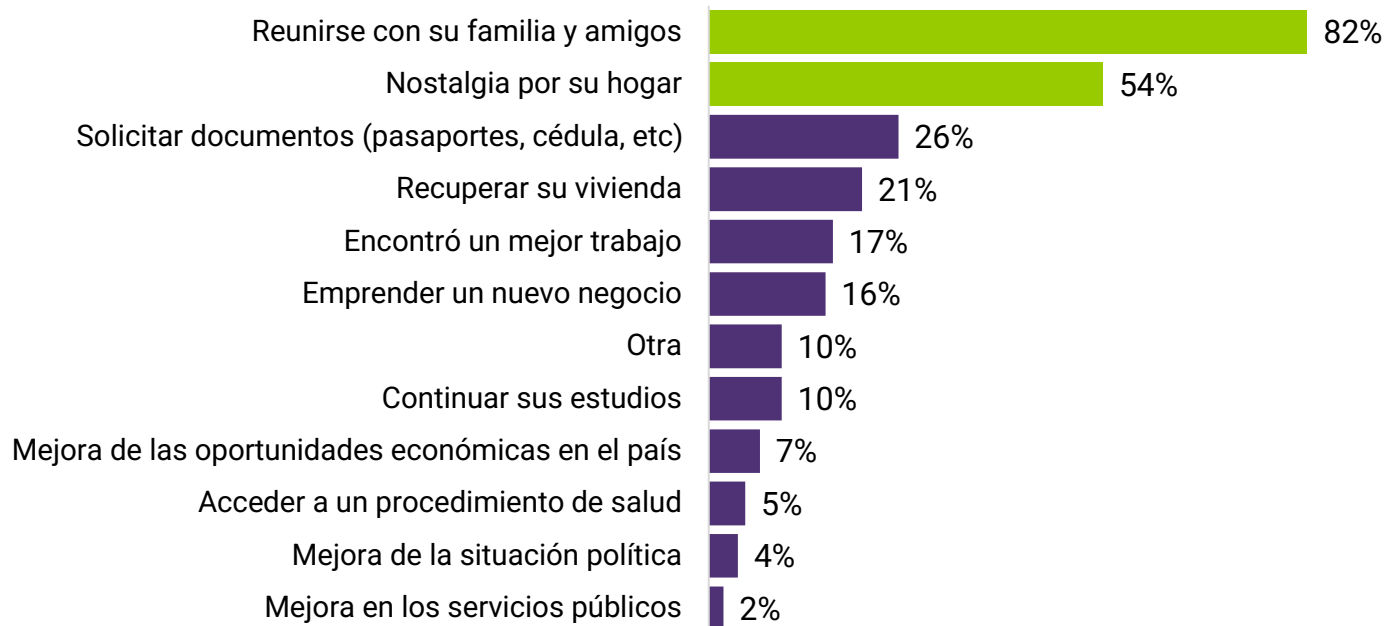


Base: 98, sólo quienes retornaron a Venezuela.

P. ¿En qué año regresó a Venezuela?

Retorno e intención de permanencia

Razones para retornar a Venezuela. Respuesta múltiple

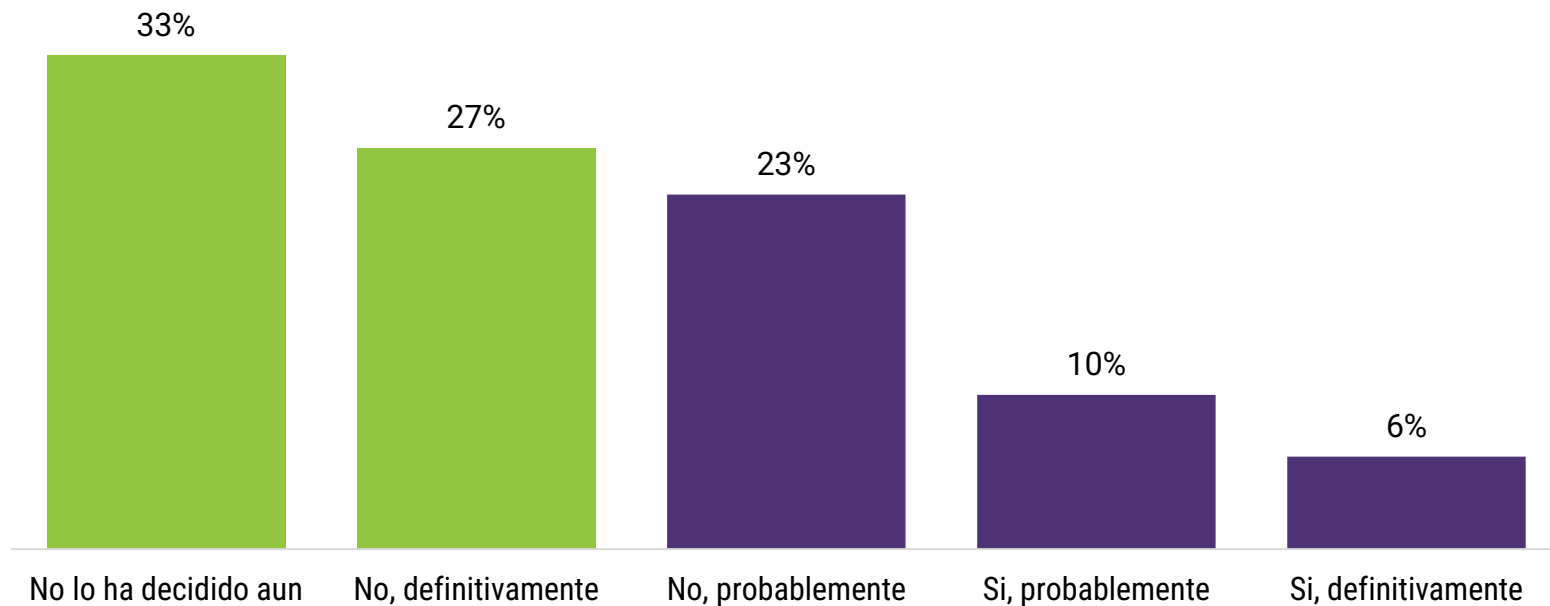


Base: 98, sólo quienes retornaron a Venezuela.

P. ¿Qué razones lo llevaron a regresar a Venezuela? Mencione máximo 3 opciones

Retorno e intención de permanencia

Intenciones de volver a emigrar dentro de los próximos 12 meses



Base: 98, sólo personas retornadas.

P. ¿Qué razones lo llevaron a regresar a Venezuela? Mencione máximo 3 opciones

Claves de la intención migratoria

- ◆ **5 de cada 10** venezolanos ha considerado la idea de migrar a otro país en busca de mejores oportunidades, mientras que **3 de cada 10** expresa que tiene planes concretos de hacerlo dentro de los próximos 12 meses. Las personas **jóvenes entre 18 y 29 años, sin estudios superiores, que no perciben ingresos** y residen en **Oriente, Occidente y Guyana** son los que expresan mayor intención migratoria.
- ◆ Las principales **razones para migrar** se vinculan a factores socioeconómicos, como la búsqueda de mejores oportunidades económicas (**33%**) y laborales (**22%**), superar el alto costo de la vida y bajos salarios en el país (**32%**). Los principales países de preferencia son **Estados Unidos (23%)** y **España (18%)**.
- ◆ **69%** de la población conoce a algún familiar o amigo que ha regresado a Venezuela luego de haber emigrado al exterior. Los años **2021 (23%)** y **2022 (26%)** son los que reflejan mayor porcentaje de personas retornadas, siendo **Colombia (57%)** y **Perú (38%)** los países con más retornados. Las principales motivaciones para retornar son el **reencuentro con sus seres queridos y la nostalgia por su hogar**. De estos, sólo **16%** expresa deseos de volver a emigrar dentro de los próximos 12 meses.



Trabajo técnico

Verónica Medina

Coordinadora General - vmedina@equilibriumbdc.com

Carlos Guerrero

Investigador - cguerrero@equilibriumbdc.com

Lorena González

Asistente de investigación - lgonzalez@equilibriumbdc.com

Piero Valles

Asistente de investigación - pvalles@equilibriumbdc.com

Equilibrium CenDE
www.equilibriumcende.com