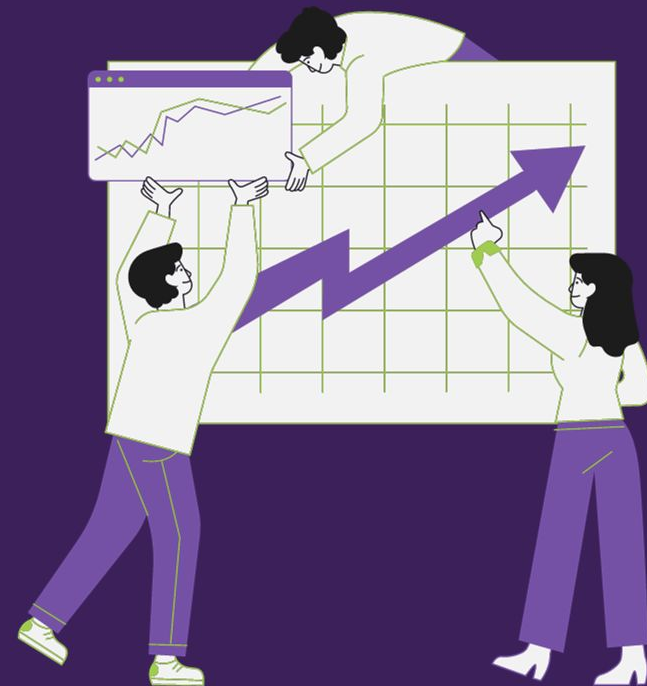


Pulso migratorio

Monitor de percepción ciudadana sobre migración



#HablaConDatos

#ActivismoConEvidencia

#InvestigacionQueTransforma

FICHA TÉCNICA

Universo en estudio: Hombres y mujeres, entre mayores de edad, en todo el territorio nacional.

Tamaño de la muestra: 1.190 personas (EquiExpress 5), 1.291 (EquiExpress 6) y 1297 (EquiExpress 7)

Diseño muestral:

	SEXO		EDAD				NIVEL EDUCATIVO	
	HOMBRE	MUJER	18-29	30-39	40-60	60+	Sin educación superior	Con educación superior
Equi Express 5	47%	53%	29,6%	42,5%	22,9%	5%	51,9%	48,1%
Equi Express 6	48%	52%	49,1%	21,9%	22,5%	6,5%	53,7%	46,1%
Equi Express 7	49%	51%	50%	22%	22%	6%	52%	48%

FICHA TÉCNICA

Diseño muestral por macro regiones:

	Norte	Centro	Sur	Oriente	Lima Metropolitana
Equi Express 5	24%	17%	15%	9%	35%
Equi Express 6	22%	17%	17%	8%	36%
Equi Express 7	22%	16%	16%	9%	37%
	Tumbes Piura Lambayeque Cajamarca La Libertad	Lima Ancash Junín Cerro de Pasco Huánuco Huancavelica Ayacucho Ica	Arequipa Moquegua Tacna Cusco Madre de Dios Apurímac	Loreto Ucayali Amazonas San Martín	Provincia Constitucional del Callao Provincia de Lima

Períodos de levantamientos: Abril 2023 , Julio 2023 y Octubre 2023

Tipo de encuestas: Telefónicas

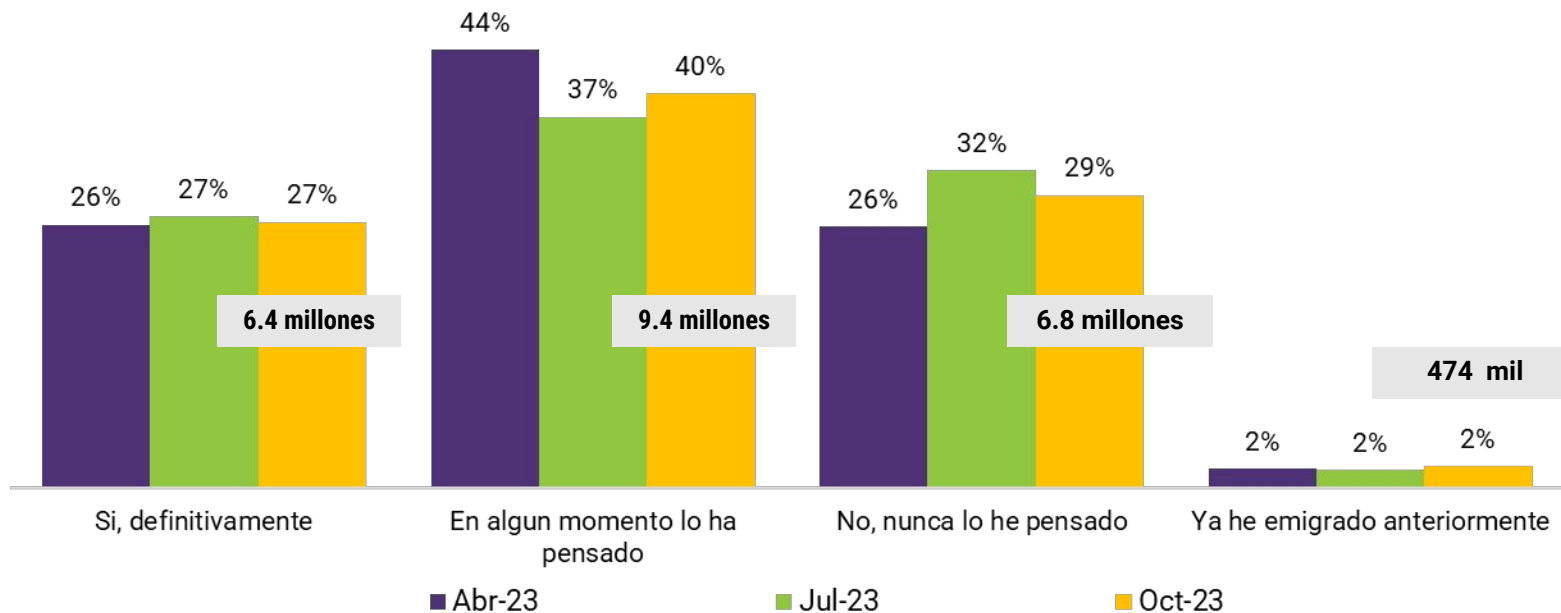


Intención migratoria



Intención migratoria

Reflexión sobre la posibilidad de emigrar del país



Base: 1190 total de respuestas (Abril 2023), 1291, total de respuestas (Julio 2023) y 1297 (Octubre 2023)

P. ¿Alguna vez ha considerado la posibilidad de irse de su país?

Han considerado la posibilidad de irse

67%

Según género

Mujeres
Hombres

66%

67%

Según edad

18-29 años
30-39 años
40-60 años
+60 años

74%

66%

57%

46%

Según nivel educativo

Sin educación superior
Con educación superior

62%

71%

Según Región

Norte
Sur
Oriente
Centro
Lima Metropolitana

68%

66%

66%

59%

70%

Según Nivel de ingresos

Sin ingresos
Menos de 930 soles
De 931 a 1999 soles
De 2000 a 3499 soles
Más de 3500 soles

61%

71%

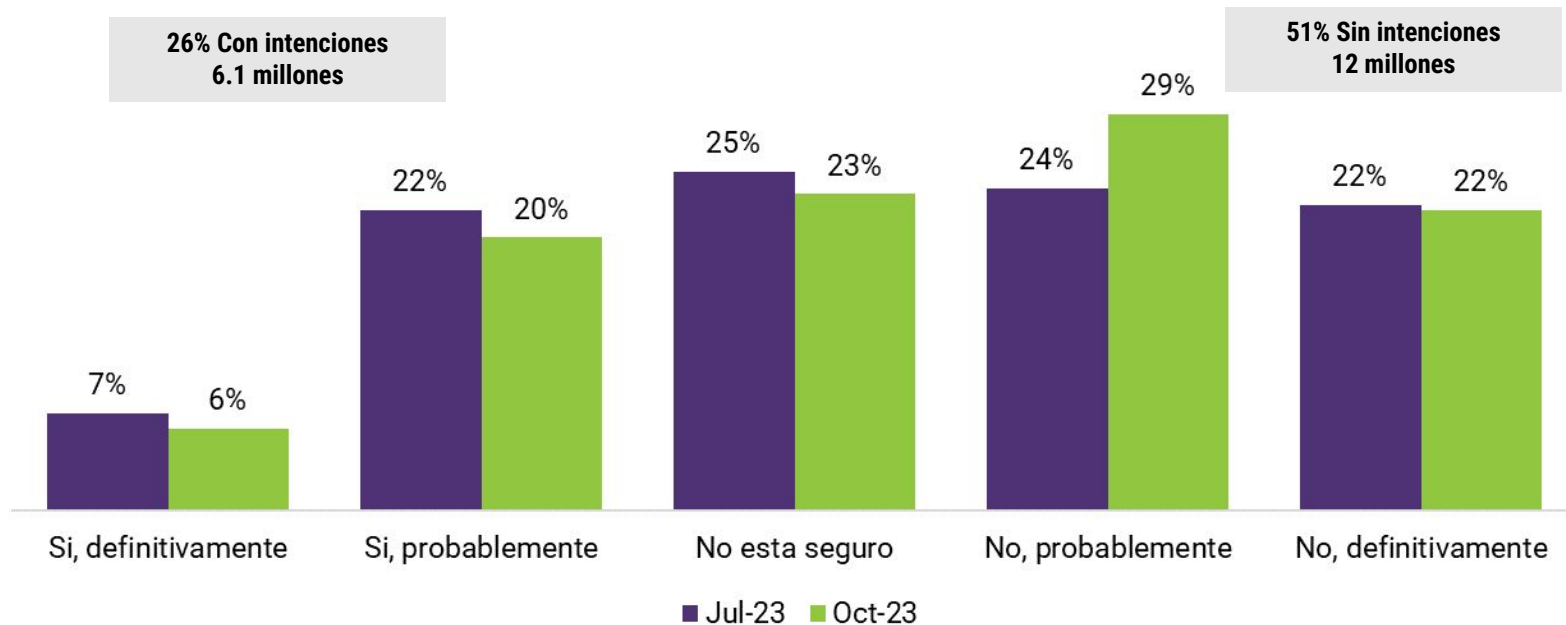
65%

68%

70%

Intención migratoria

Personas (%) con intención de emigrar dentro de los próximos 12 meses



Base: 1291 (julio 2023), 1297 (Octubre 2023) total de respuestas.

P. ¿Está considerando emigrar de su país en un futuro cercano, por ejemplo, dentro de los próximos 12 meses?

Considerado la posibilidad de irse en un futuro cercano

26%

Según género

Mujeres
Hombres

26%

27%

Según edad

18-29 años
30-39 años
40-60 años
+60 años

29%

21%

27%

22%

Según nivel educativo

Sin educación superior
Con educación superior

28%

26%

Según Región

Norte
Sur
Oriente
Centro
Lima Metropolitana

20%

29%

34%

28%

27%

Según Nivel de ingresos

Sin ingresos
Menos de 930 soles
De 931 a 1999 soles
De 2000 a 3499 soles
Más de 3500 soles

24%

30%

26%

27%

19%

Intención migratoria

Razones para considerar emigrar del país. Respuesta múltiple

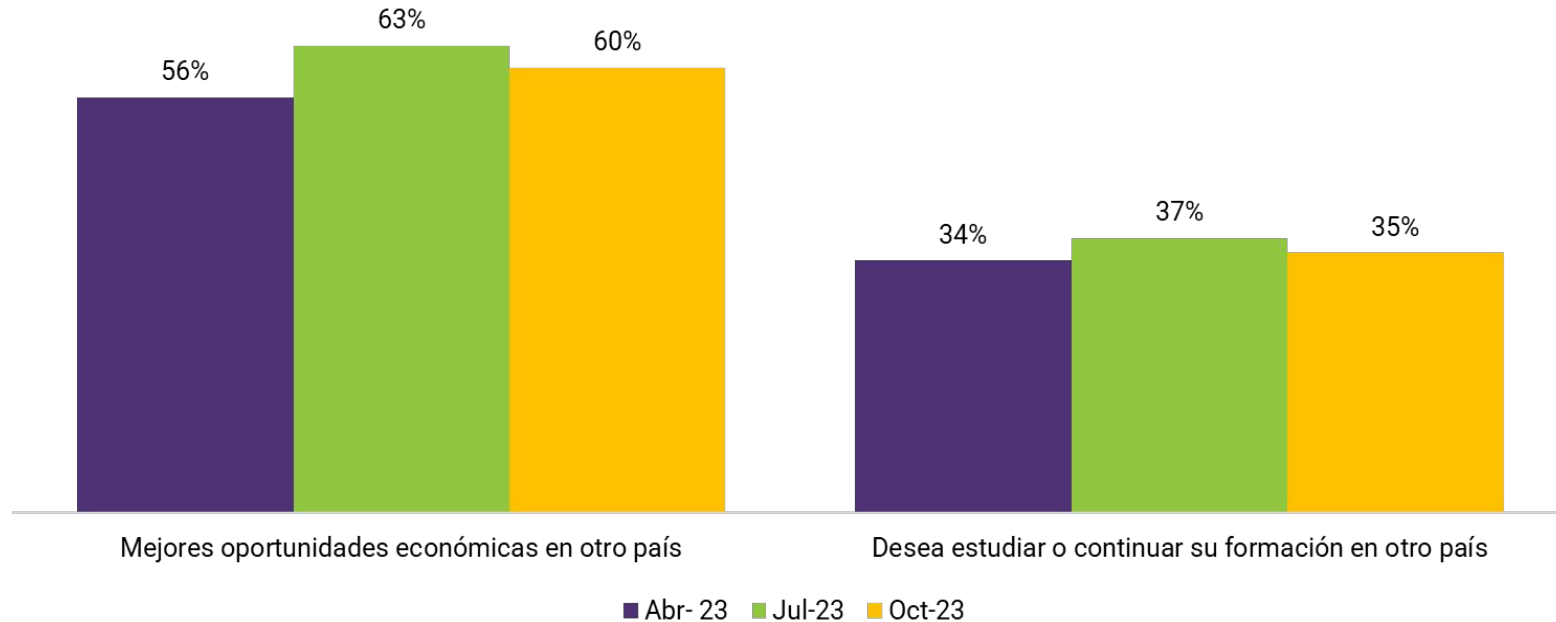


Base: 891, sólo personas que han considerado emigrar del país.

P. ¿Qué razones le han llevado a considerar emigrar de su país? Seleccione máximo 3 opciones.

Intención migratoria

Razones para considerar emigrar del país



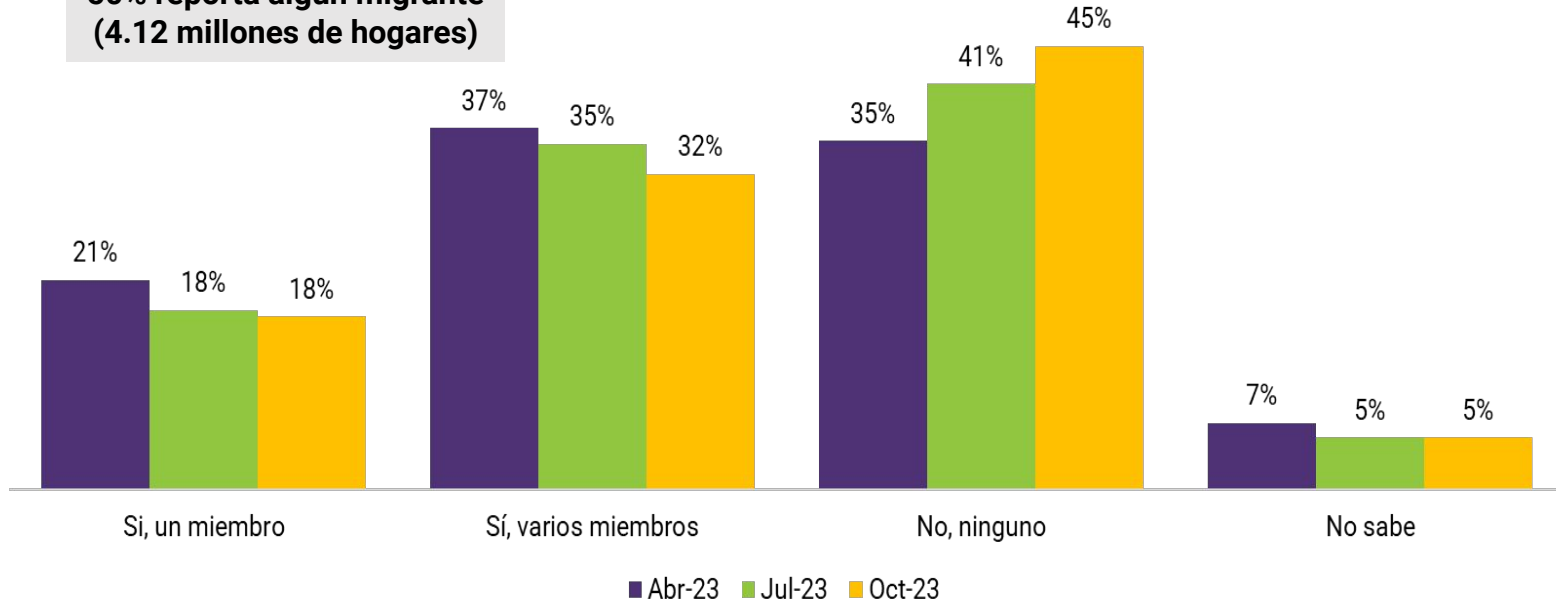
Base: 853 (Julio 2023), 891 (Octubre 2023) personas que han considerado emigrar del país.

P. ¿Qué razones le han llevado a considerar emigrar de su país? Seleccione máximo 3 opciones.

Migración en el hogar

Personas (%) que reportan algún migrante en su hogar

50% reporta algún migrante
(4.12 millones de hogares)

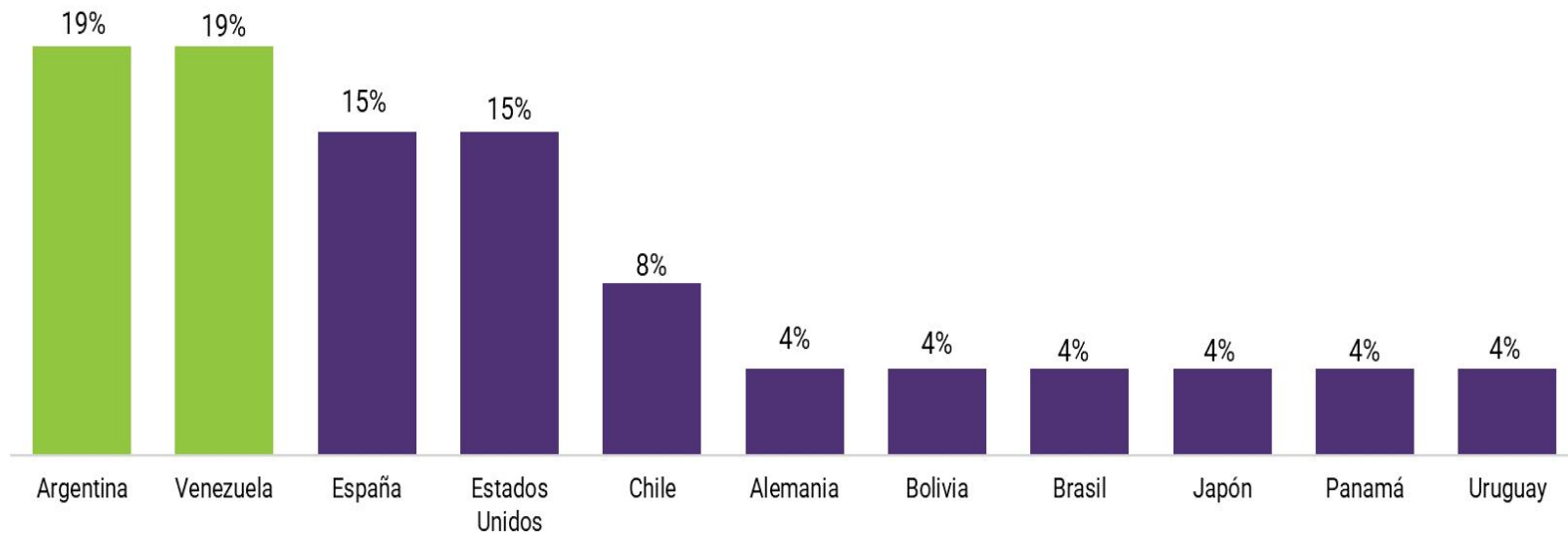


Base: 1190 (Abril 2023), 1291 (Julio 2023), 1297 (Octubre 2023) total de respuestas

P. ¿Algún miembro de su hogar ha emigrado a otro país y actualmente reside en el exterior?

Intención migratoria

Países a los que se ha emigrado



Base: 26, sólo quienes emigraron de Perú.

P. ¿A qué país emigró?

Claves de intención migratoria

- ◆ **6 de cada 10** encuestados han considerado la idea de emigrar a otro país, lo que representa alrededor de **15.8 millones de personas**. Mientras que **3 de cada 10** manifiestan querer hacerlo dentro de los próximos 12 meses.
- ◆ Las **tres principales razones** para considerar migrar son la **búsqueda de mejores oportunidades económicas (60%)**, **falta de oportunidades laborales (37%)** y **deseos de estudiar en otro país (35%)**. Esto, se encuentra íntimamente relacionado con una mayor intención migratoria en **personas jóvenes, sin estudios superiores**, que perciben **ingresos por debajo de los 2000 soles mensuales**.
- ◆ Entre **abril, julio y octubre de 2023**, no ha variado considerablemente el reporte de algún miembro migrante dentro del hogar, con **50%** para el mes de Octubre, se refleja la presencia de al menos un migrante en alrededor de **4.12 millones de hogares peruanos**.
- ◆ **Argentina (19%) y Venezuela (19%)** son los países más referidos entre los encuestados que han migrado de Perú, mientras que destinos lejanos como **Alemania y Japón (4%)** se refieren en menor porcentaje.

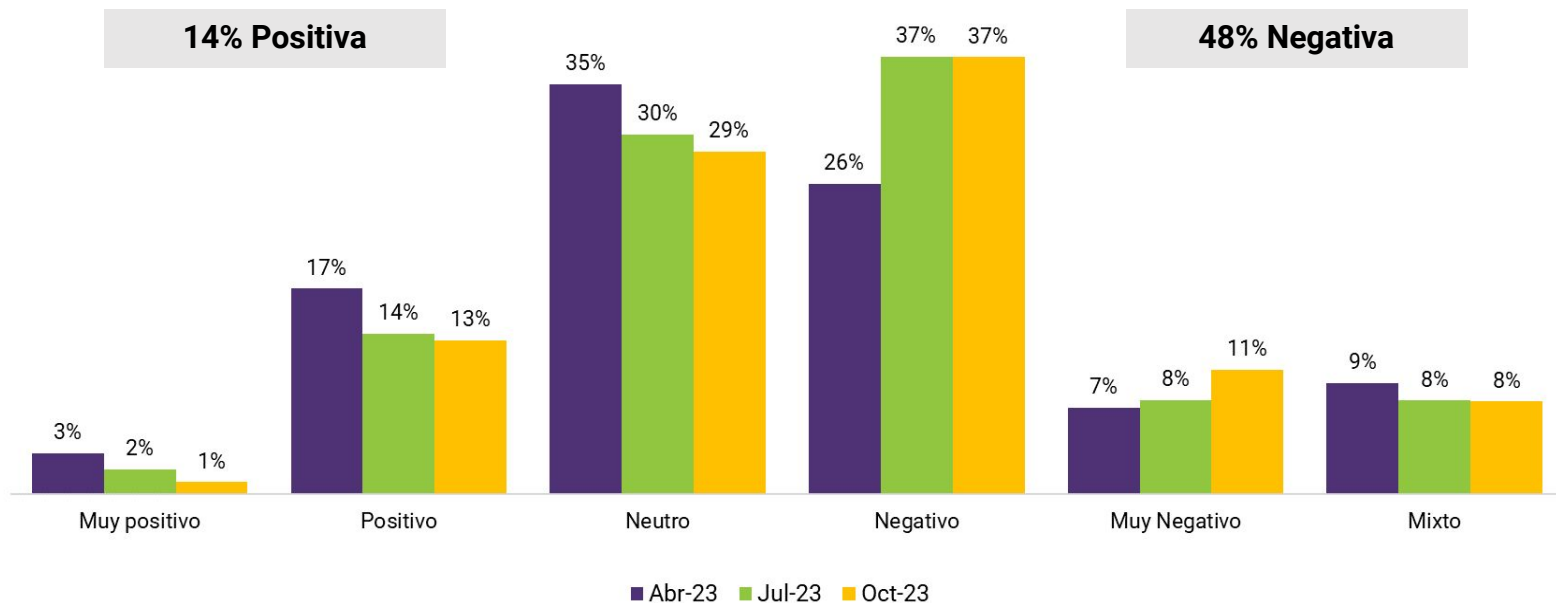


Impacto de la migración



Impacto migratorio en el país

Percepción del impacto de la migración en el país



Base: 1190 total de respuestas (Abril 2023), 1291 total de respuestas (Julio 2023) y 1297 (Octubre 2023)

P. ¿Cómo percibe el impacto de la migración en el país?

Impacto positivo de la migración

14%

Según género

Mujeres **13%**
Hombres **14%**

Según edad

18-29 años 14%
30-39 años **19%**
40-60 años 10%
+60 años **9%**

Según nivel educativo

Sin educación superior **13%**
Con educación superior **14%**

Según Región

Norte **10%**
Sur 14%
Oriente **10%**
Centro **17%**
Lima Metropolitana 15%

Según Nivel de ingresos

Sin ingresos **15%**
Menos de 930 soles 14%
De 931 a 1999 soles 14%
De 2000 a 3499 soles **11%**
Más de 3500 soles 13%

Impacto negativo de la migración

48%

Según género

Mujeres **48%**
Hombres **46%**

Según edad

18-29 años 44%
30-39 años **43%**
40-60 años **58%**
+60 años 53%

Según nivel educativo

Sin educación superior 47%
Con educación superior 47%

Según Región

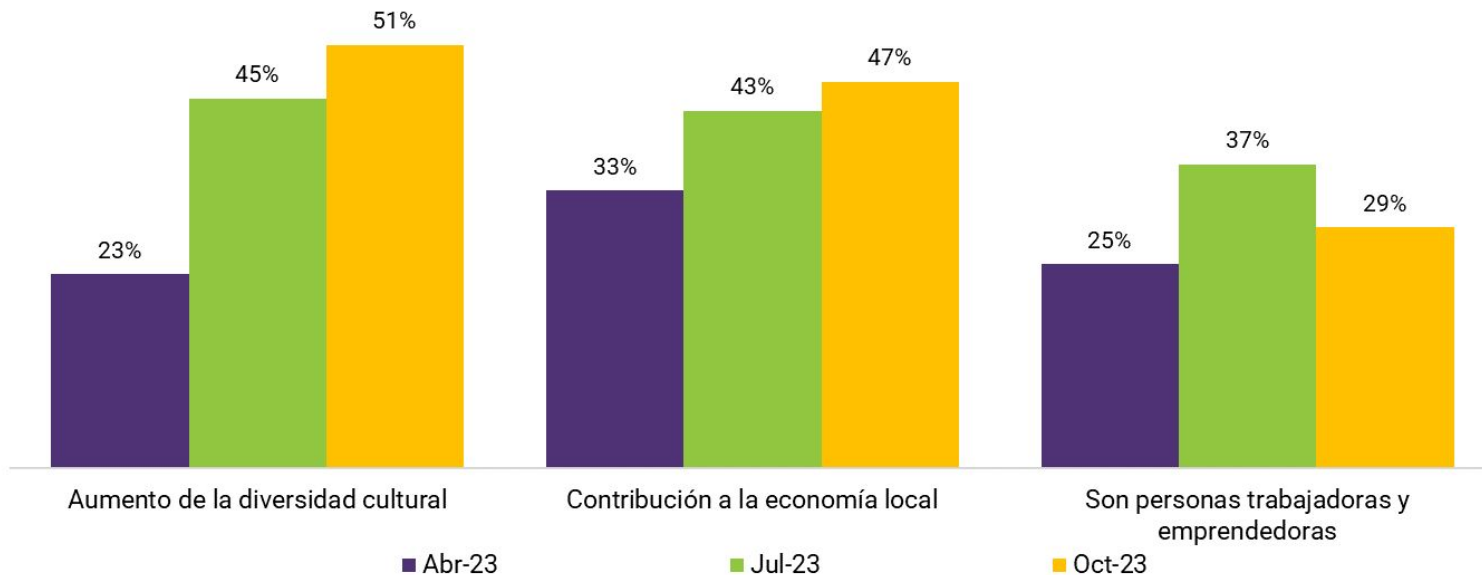
Norte 50%
Sur **57%**
Oriente **40%**
Centro 42%
Lima Metropolitana 46%

Según Nivel de ingresos

Sin ingresos 46%
Menos de 930 soles 43%
De 931 a 1999 soles 49%
De 2000 a 3499 soles **52%**
Más de 3500 soles **40%**

Impacto migratorio en el país

Impacto positivo de la migración en el país

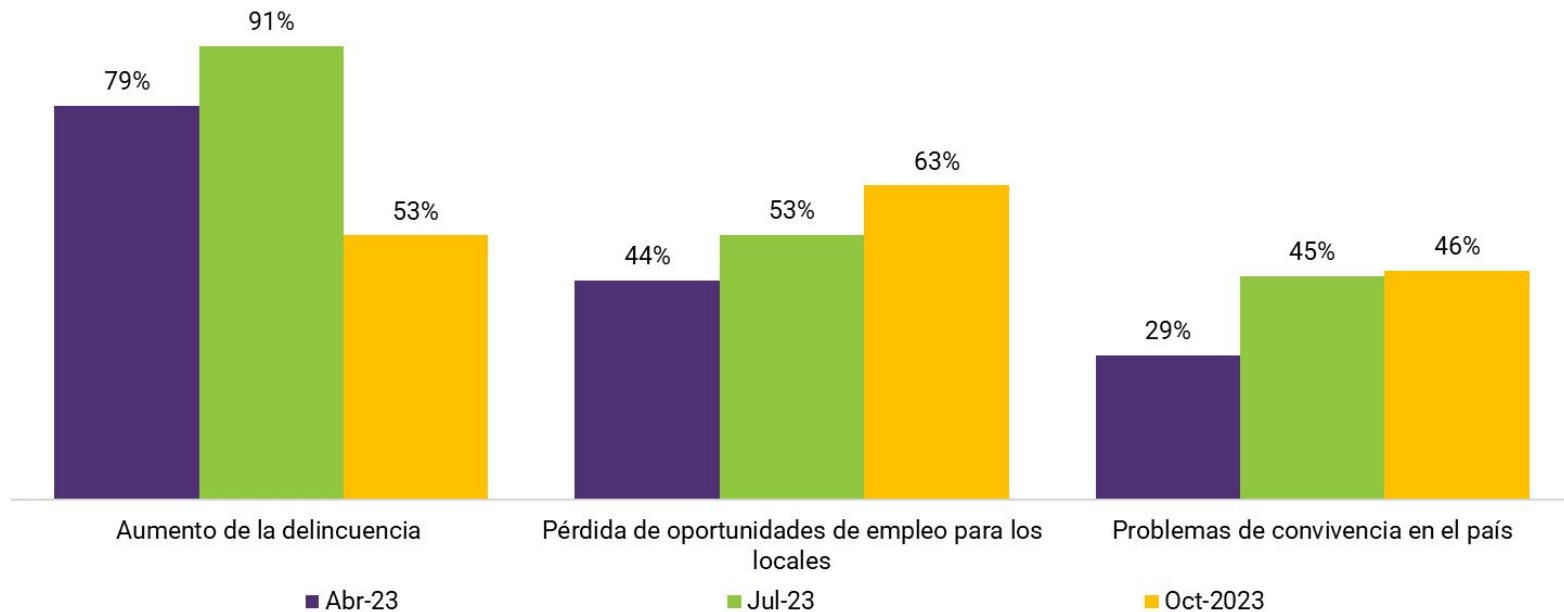


Base: 248 (Abril 2023), 202 (Julio 2023), 178 (Octubre 2023) sólo personas que perciben impacto positivo

P. ¿Qué impacto positivo cree que ha tenido la migración en el país?

Impacto migratorio en el país

Impacto negativo de la migración en el país

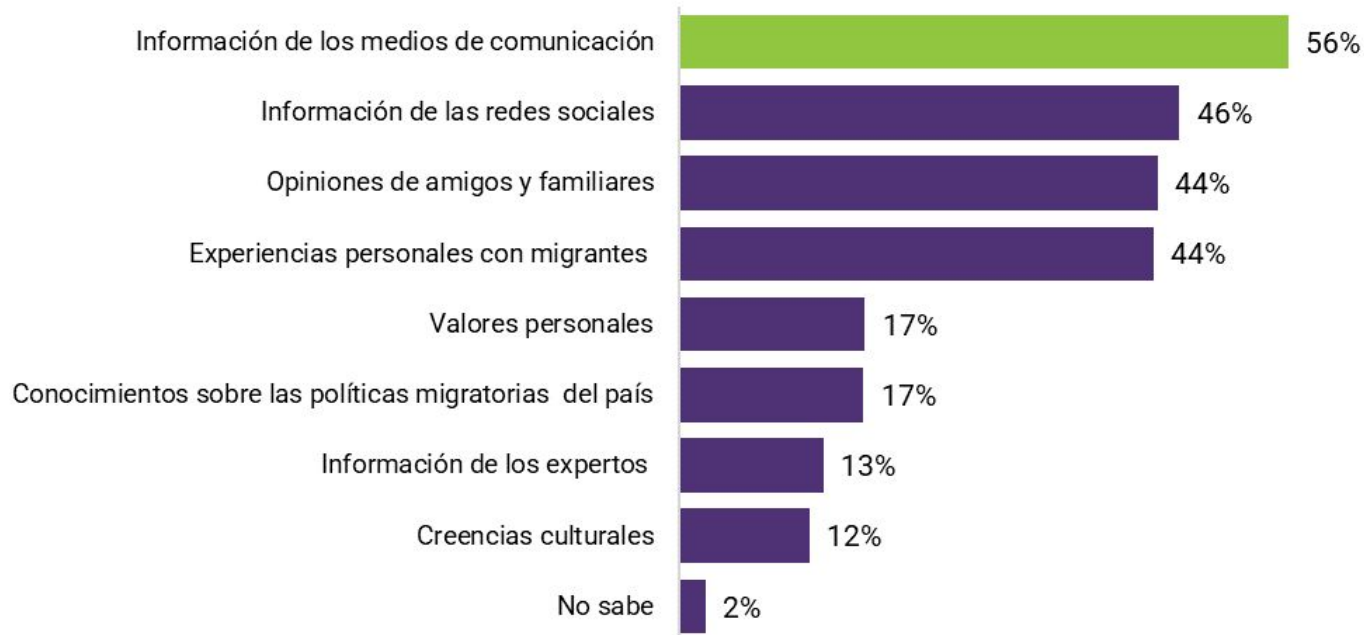


Base: 400 (Abril 2023), 581 (Julio 2023), 613 (Octubre 2023) sólo personas que perciben impacto negativo

P. ¿Qué impacto negativo cree que ha tenido la migración en el país?

Impacto migratorio en el país

Factores que contribuyen en su percepción sobre la migración



Base: 1297, total de casos

P. ¿Qué cree que ha contribuido principalmente a su percepción sobre la migración en su país?

Claves de intención migratoria

- ◆ La percepción general sobre el impacto de la migración en el país se inclina a lo **negativo**. Dicho porcentaje ha presentado aumento desde Abril hasta Octubre, pasando **33% a 48%** y se aprecia en mayor porcentaje en **mujeres**, personas entre **40 y 60 años** y aquellos que perciben ingresos entre **2000 y 3499 soles mensuales**.
- ◆ El **impacto negativo** de la migración se relaciona con tres causas principales: el aumento de la delincuencia en el país (**53%**) pérdida de oportunidades de empleo para locales (**63%**) y problemas de convivencia (**46%**), **mientras que la positiva** se asocia con el aumento de diversidad cultural (**51%**), contribución a la economía local (**47%**) y la referencia de los migrantes como personas trabajadoras y emprendedoras (**29%**).
- ◆ La información de los medios de comunicación (**56%**), información de redes sociales (**46%**) opiniones de amigos y familiares (**44%**) y experiencias personales con migrantes (**44%**), son los principales factores que se toman en consideración a la hora de percibir el impacto de la migración en el país.

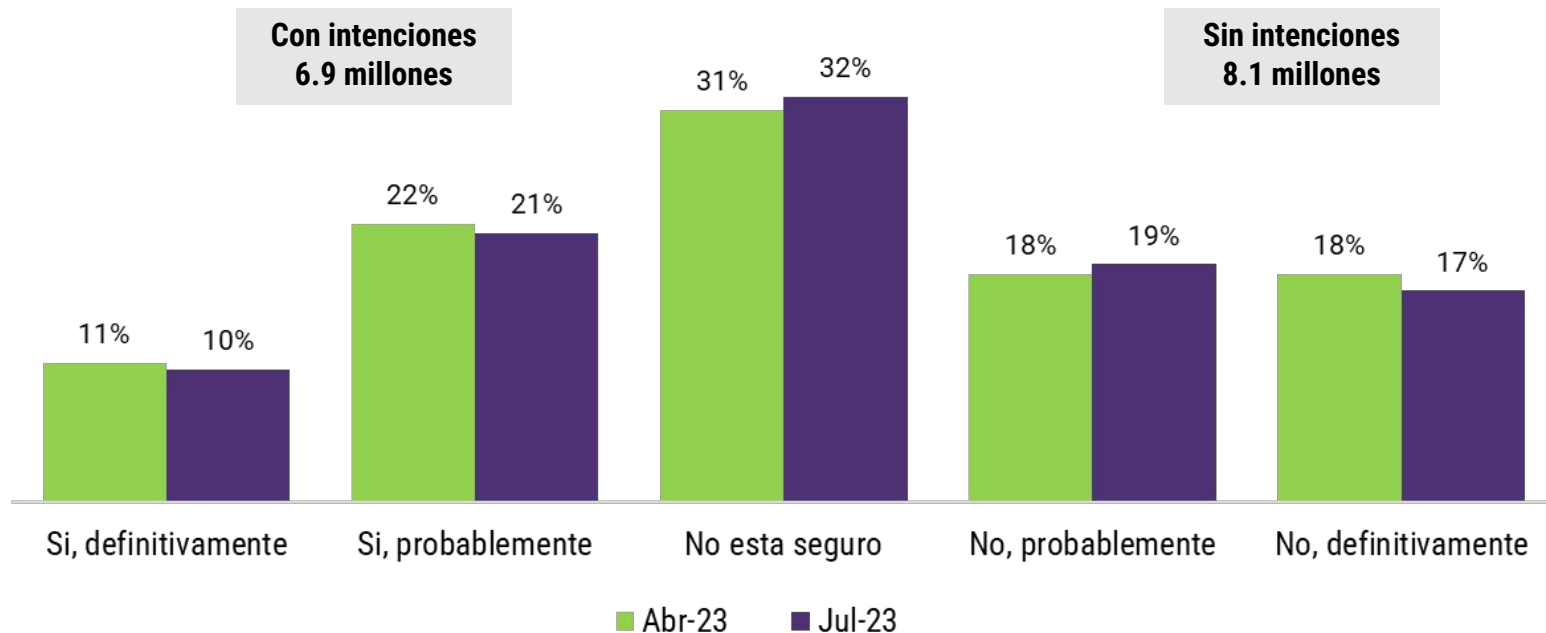


Intención migratoria hacia Perú



Intención migratoria en Venezuela

Personas venezolanas (%) con intención de emigrar de su país dentro de los próximos 12 meses

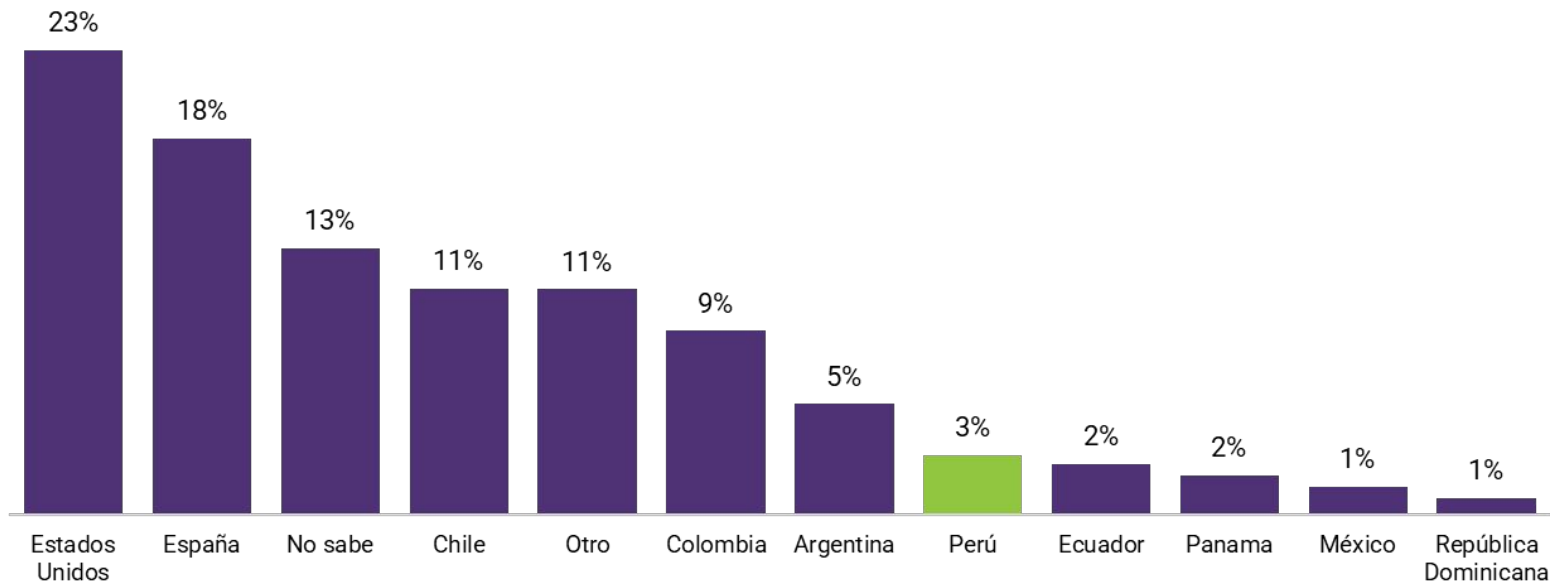


Base: 1.250, total de respuestas (abril 2023), 1335, total de respuestas (julio 2023)

P. ¿Está considerando emigrar de su país en un futuro cercano, por ejemplo, dentro de los próximos 12 meses?

Intención migratoria en Venezuela

Países a los que ha considerado emigrar

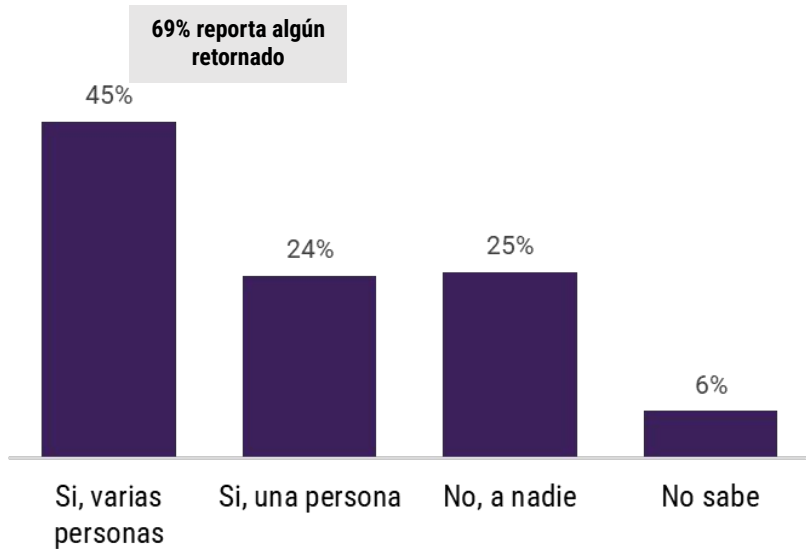


Base: 724, sólo personas que consideran emigrar Venezuela (Julio 2023)

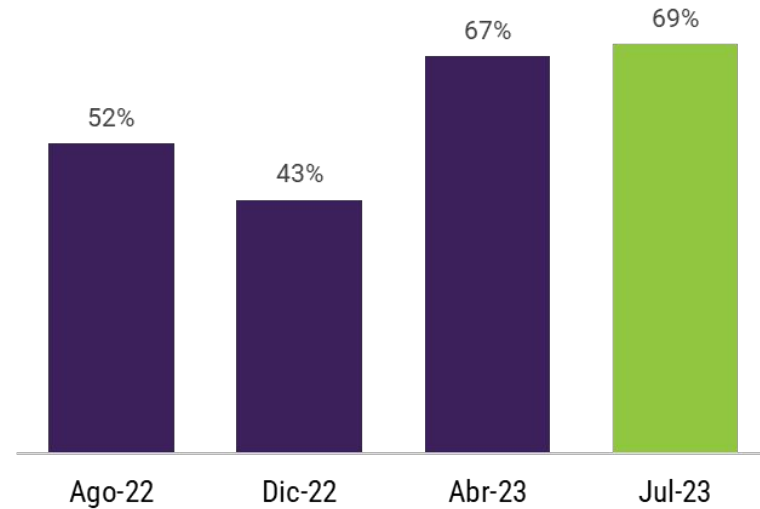
P. ¿A qué país tiene pensado emigrar?

Retorno migratorio a Venezuela

Conocimiento sobre el retorno a Venezuela de familiar o amigo luego de emigrar al extranjero



Evolución de conocidos y amigos que regresaron a Venezuela



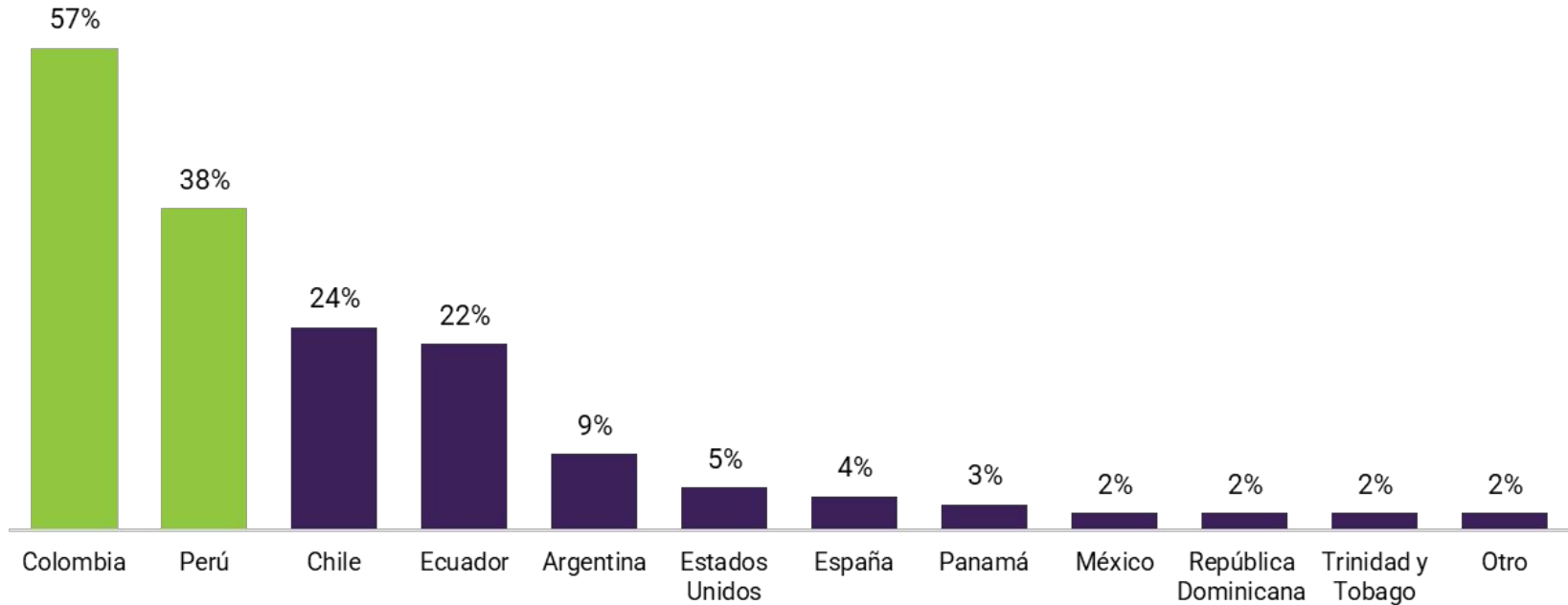
Base: 1335, total de casos (Julio 2023)

P. ¿Conoce usted a algún familiar o amigo que haya regresado a Venezuela luego de haber emigrado al extranjero?



Intención de retorno migratorio en Venezuela

Principales países de retorno migratorio a Venezuela



Base: 920, sólo quienes conocen a personas retornadas Venezuela (Julio 2023)

P. ¿De qué país?

